

2011年3月期 第1四半期決算の概況

2010年7月23日(金)
モーニングスター株式会社
代表取締役COO 朝倉 智也

MORNINGSTAR®

Part 1

連結決算の概況

連結決算の業績

(単位:千円)

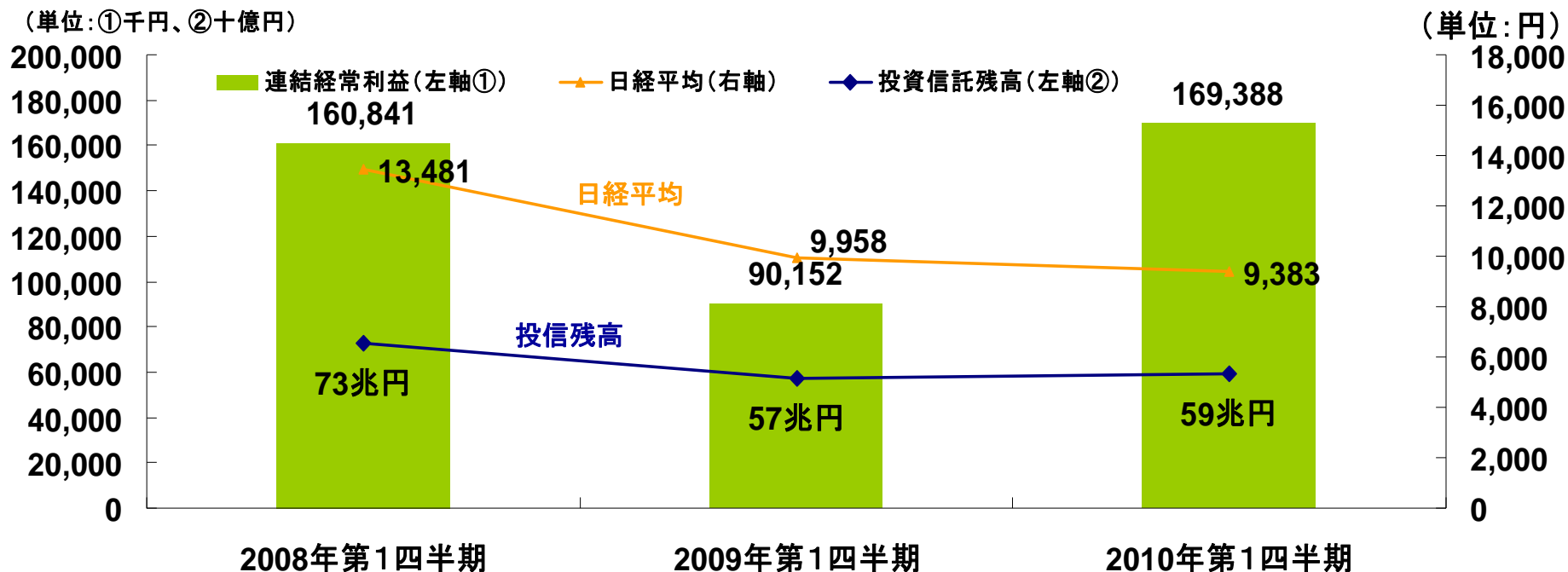
	2010年3月期 第1四半期 (2009年4月～6月)	2011年3月期 第1四半期 (2010年4月～6月)	増減率 (%)
売上高	555,348	607,267	9.3
営業利益	63,301	142,988	125.9
経常利益	90,152	169,388	87.9
当期利益	48,456	94,147	94.3

2011年3月期 第1四半期の連結決算概要

- ① モーニングスター単体は、ツイッターやユーストリーム(動画ライブ)を積極的に活用したことで、ウェブサイトのページビュー及びユーザー数が大幅に伸び、その結果、ウェブ広告の売上は対前年同期60.3%増加した。また、投資教育ニーズが拡大する中、確定拠出年金関連サービスの売上が対前年同期62.3%増加した。
コスト面では、人件費を抑制することに加え、業務プロセスを徹底的に見直したことで、販売管理費が13.0%減少し、営業利益は67.0%増益となった。
- ② ゴメス・コンサルティングは、前年同期の13百万円の経常損失から今期は11百万円の経常利益に転じた。(純増25百万円)
- ③ モーニングスター・アセット・マネジメントの経常利益は、対前年同期92.5%増益の13百万円となった。
- ④ 前年同期と比べ、連結の営業利益は約2.3倍、経常利益は87.9%の増益、四半期当期利益は94.3%の増益となった。

連結経常利益と当社事業領域の関連指数の比較

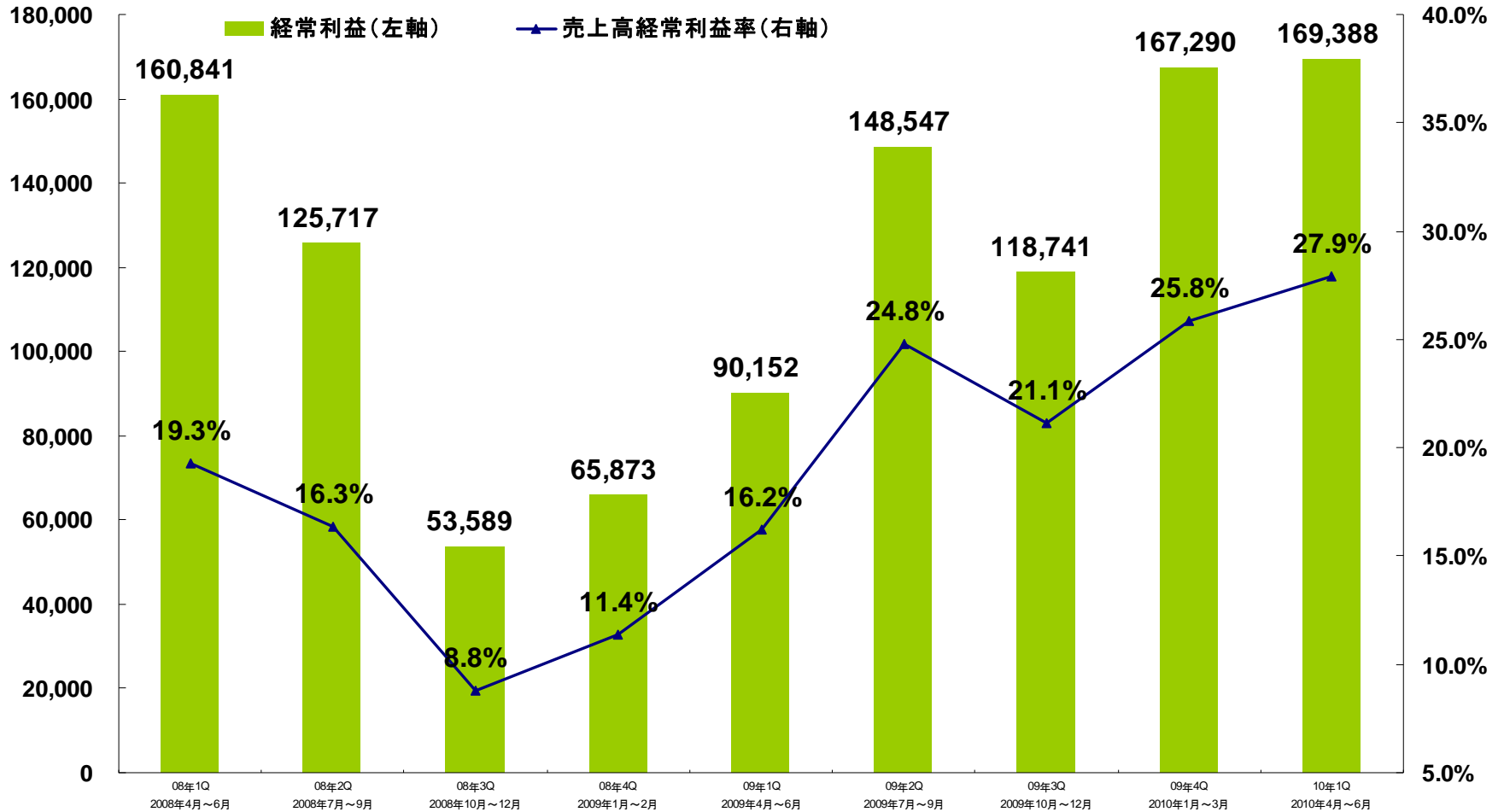
連結経常利益は、リーマン・ショック前の水準を上回る



	2008年6月		2009年6月		2010年6月	2008年との比較
モーニングスター連結経常利益	1億6,084万円	→ (-43.9%) →	9,015万円	→ (87.9%) →	1億6,938万円	(5.3%)
日経平均	13,481円	→ (-26.1%) →	9,958円	→ (-5.8%) →	9,383円	(-30.4%)
契約型公募投資信託の純資産残高	73兆円	→ (-21.8%) →	57兆円	→ (3.5%) →	59兆円	(-19.1%)

連結経常利益と売上高経常利益率の推移

(単位: 千円)



連結の商品・サービス別の売上増減(1)

＜金融情報評価・情報提供・コンサルティング＞セグメント

(単位:千円)

	2010年3月期 第1四半期 (2009年4月～6月)	2011年3月期 第1四半期 (2010年4月～6月)	増減率 (%)
コンサルティング	87,678	97,505	11.2
データ・ソリューション	342,881	332,075	-3.2
メディア・ソリューション	54,637	73,008	33.6

連結の商品・サービス別の売上増減(2)

＜ウェブサイト評価・情報提供・コンサルティング＞セグメント

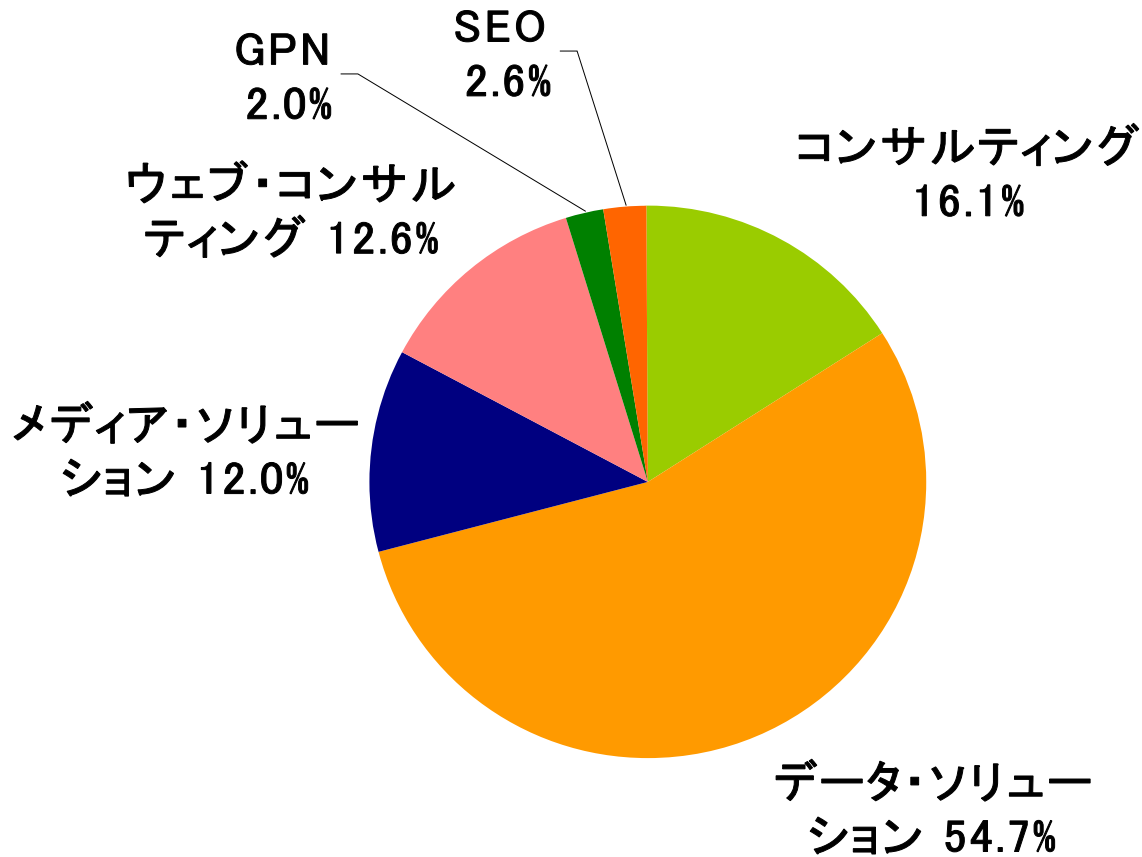
(単位:千円)

	2010年3月期第1四半期 (2009年4月～6月)	2011年3月期第1四半期 (2010年4月～6月)	増減率 (%)
ウェブ・コンサルティング	41,536	76,550	84.3
GPN (Gomez Performance Networks)	18,801	12,198	-35.1
SEO (Search Engine Optimization)	9,707	15,929	64.1

※その他の売上(2010年3月期 第1四半期 106千円)を除く。

連結の売上高構成比

2011年3月期 第1四半期



単体決算の業績

(単位:千円)

	2010年3月期 第1四半期 (2009年4月～6月)	2011年3月期 第1四半期 (2010年4月～6月)	増減率 (%)
売上高	473,173	480,697	1.6
営業利益	73,795	123,225	67.0
経常利益	110,721	160,002	44.5
当期利益	68,223	96,243	41.1

徹底したコスト管理により、原価 & 販売管理費を約1割削減

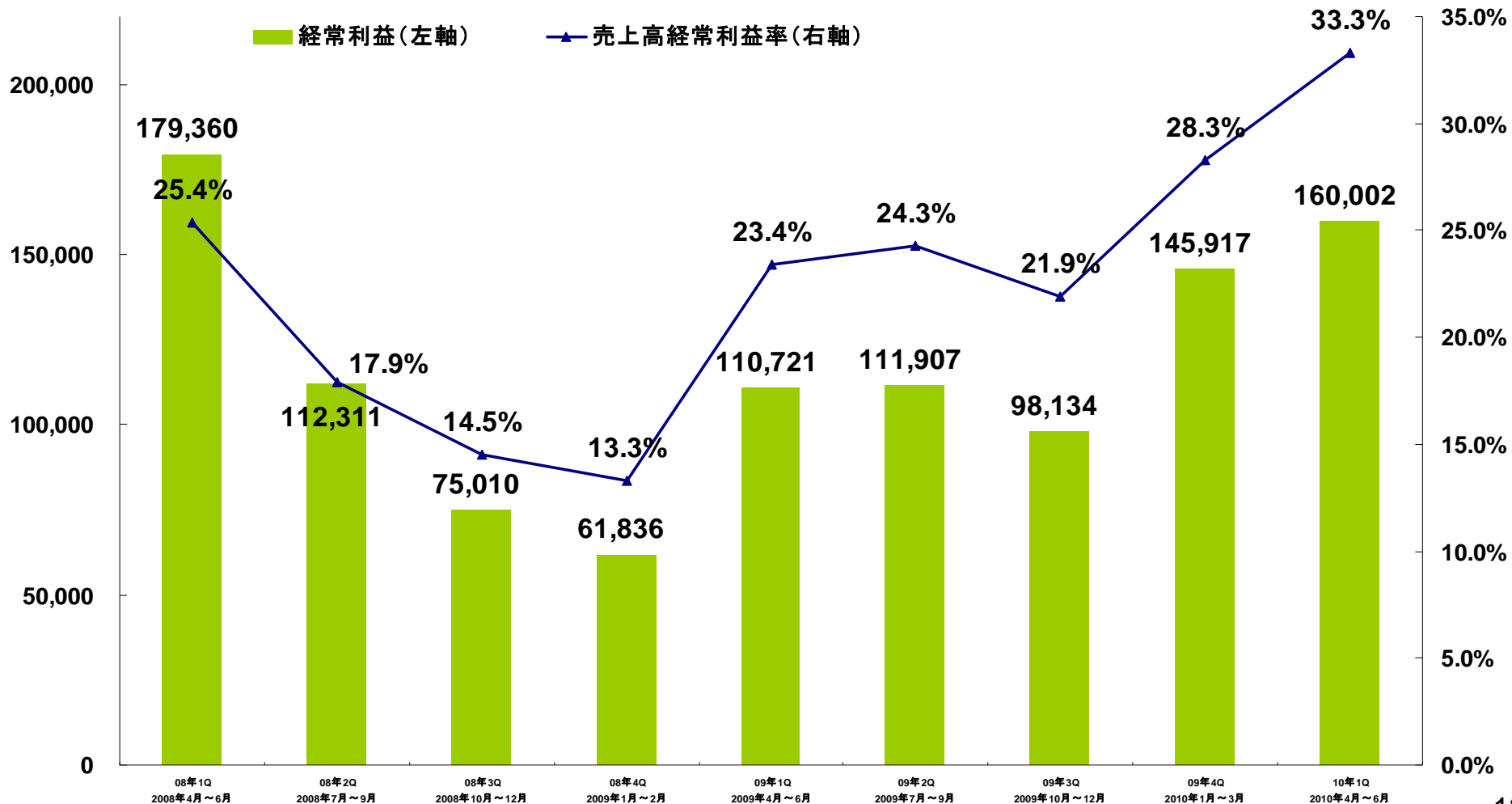
(単位:千円)

	2010年3月期 第1四半期 (2009年4月～6月)	2011年3月期 第1四半期 (2010年4月～6月)	減少額	減少率 (%)
人件費	168,798	150,061	-18,736	-11.1
印刷外注費	44,344	38,158	-6,186	-13.9
賃借料(共益費含む)	18,678	13,611	-5,067	-69.1
広告宣伝費	4,361	242	-4,118	-94.4
荷造運賃	26,234	23,831	-2,402	-9.2
セミナー会場費	2,413	745	-1,668	-27.1
その他経費	129,671	128,971	-700	-0.5
経費計(原価+販売管理費)	394,498	355,620	-38,878	-9.9

単体経常利益と売上高経常利益率の推移

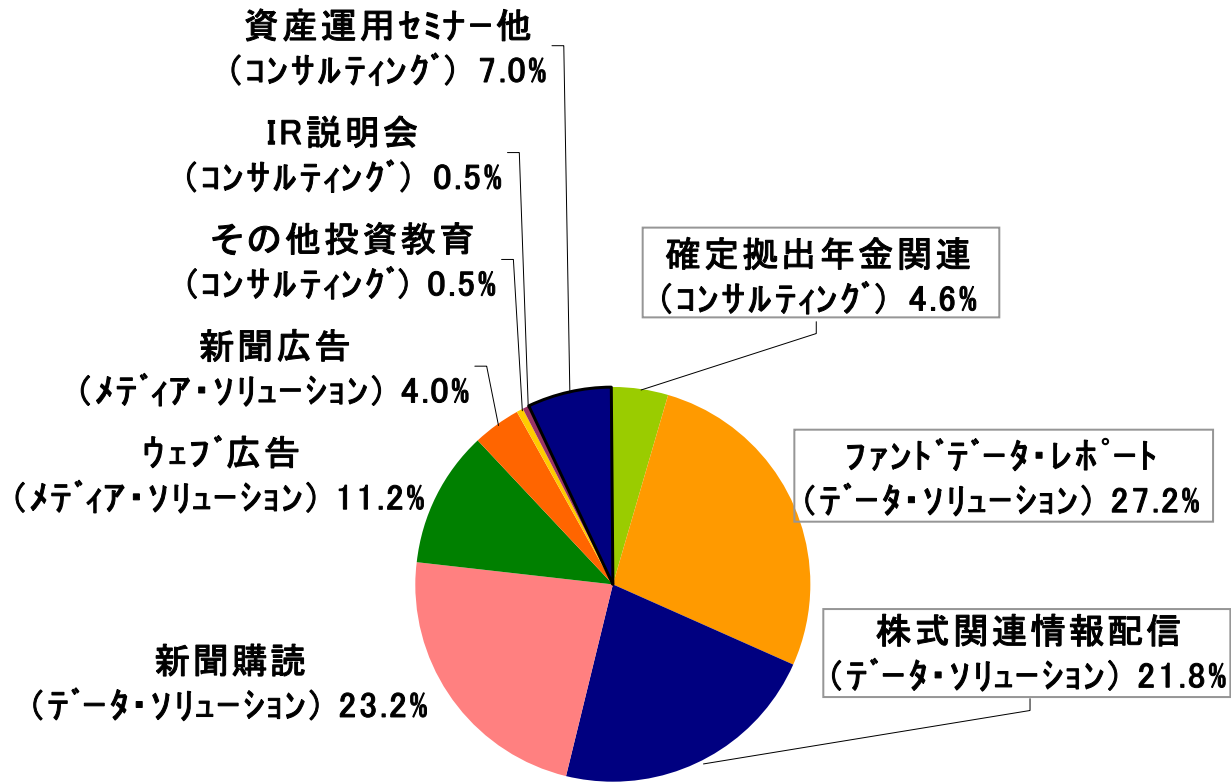
売上高経常利益率は33.3%

(単位: 千円)



単体の売上高構成比

2011年3月期 第1四半期



比較的、相場に影響を受ける
プロダクト

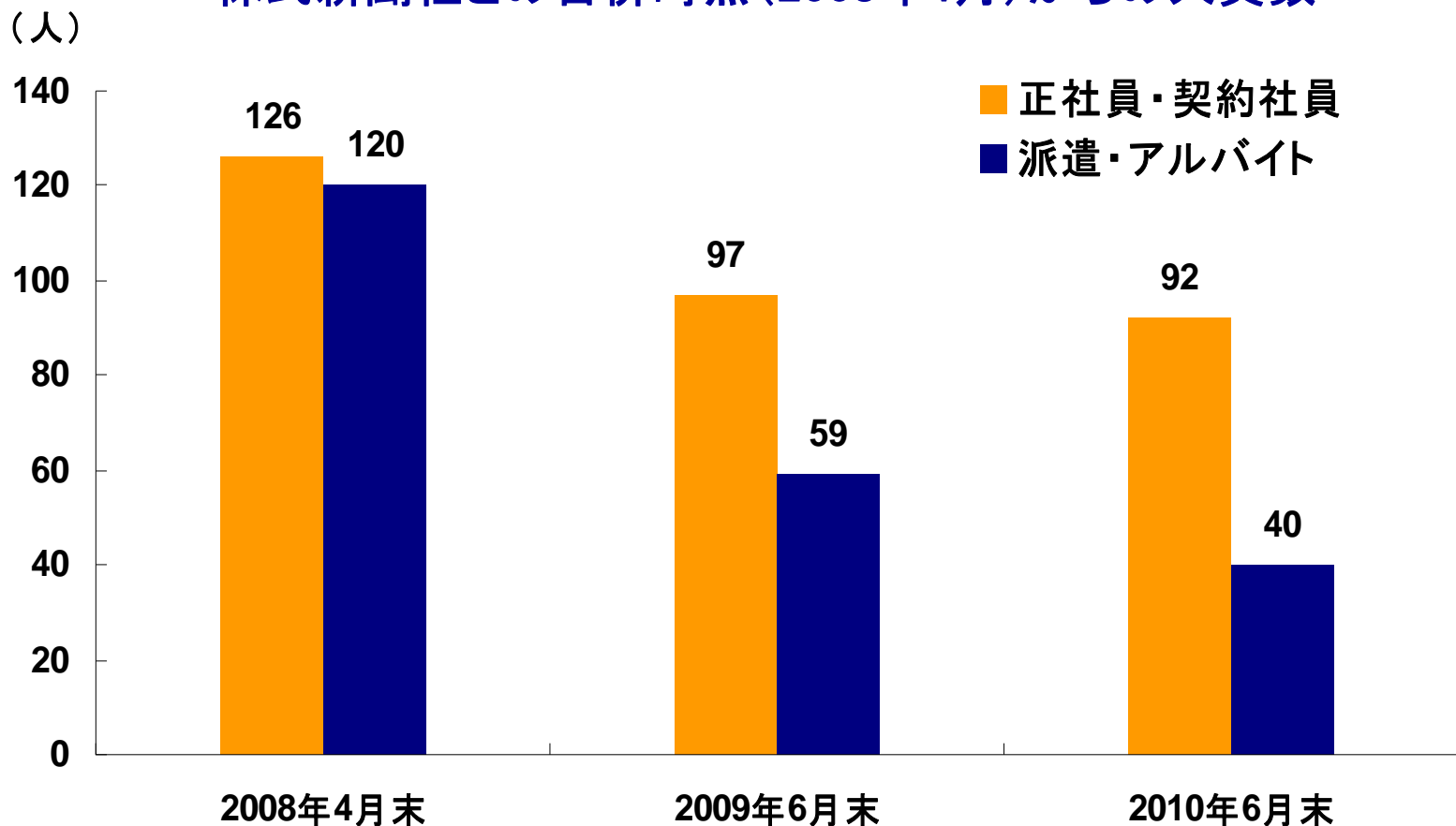
46.4%

相場動向に影響を受けない
プロダクト

53.6%

単体の従業員数の推移

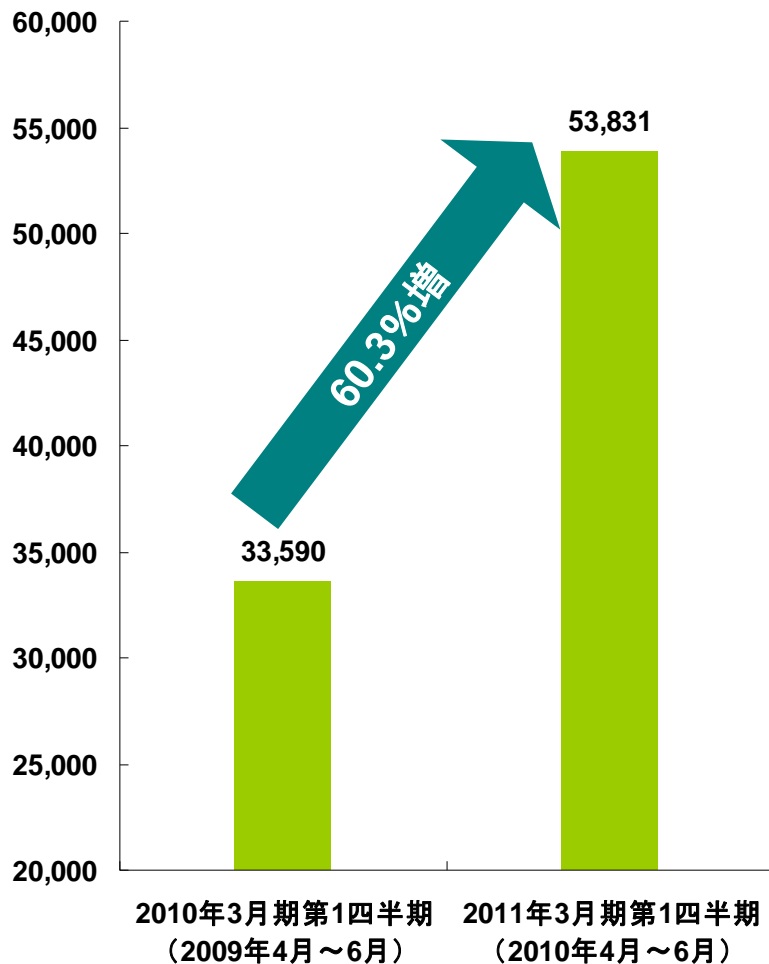
株式新聞社との合併時点(2008年4月)からの人員数



広告の売上推移

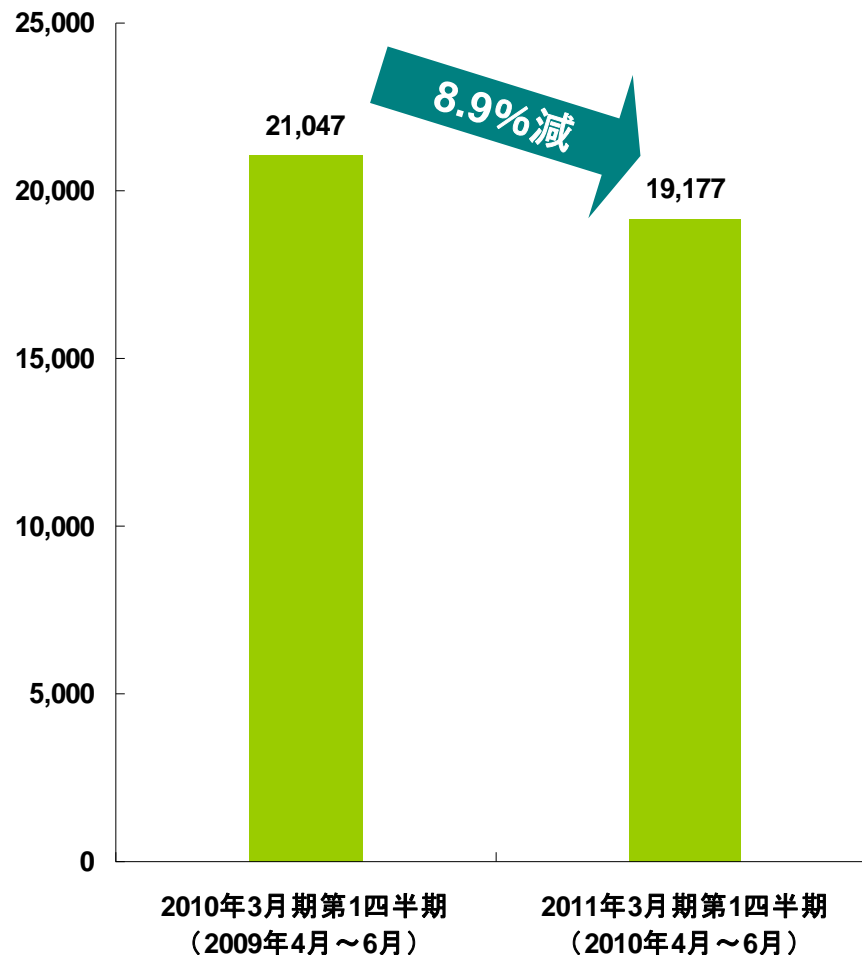
ウェブ広告

(単位: 千円)

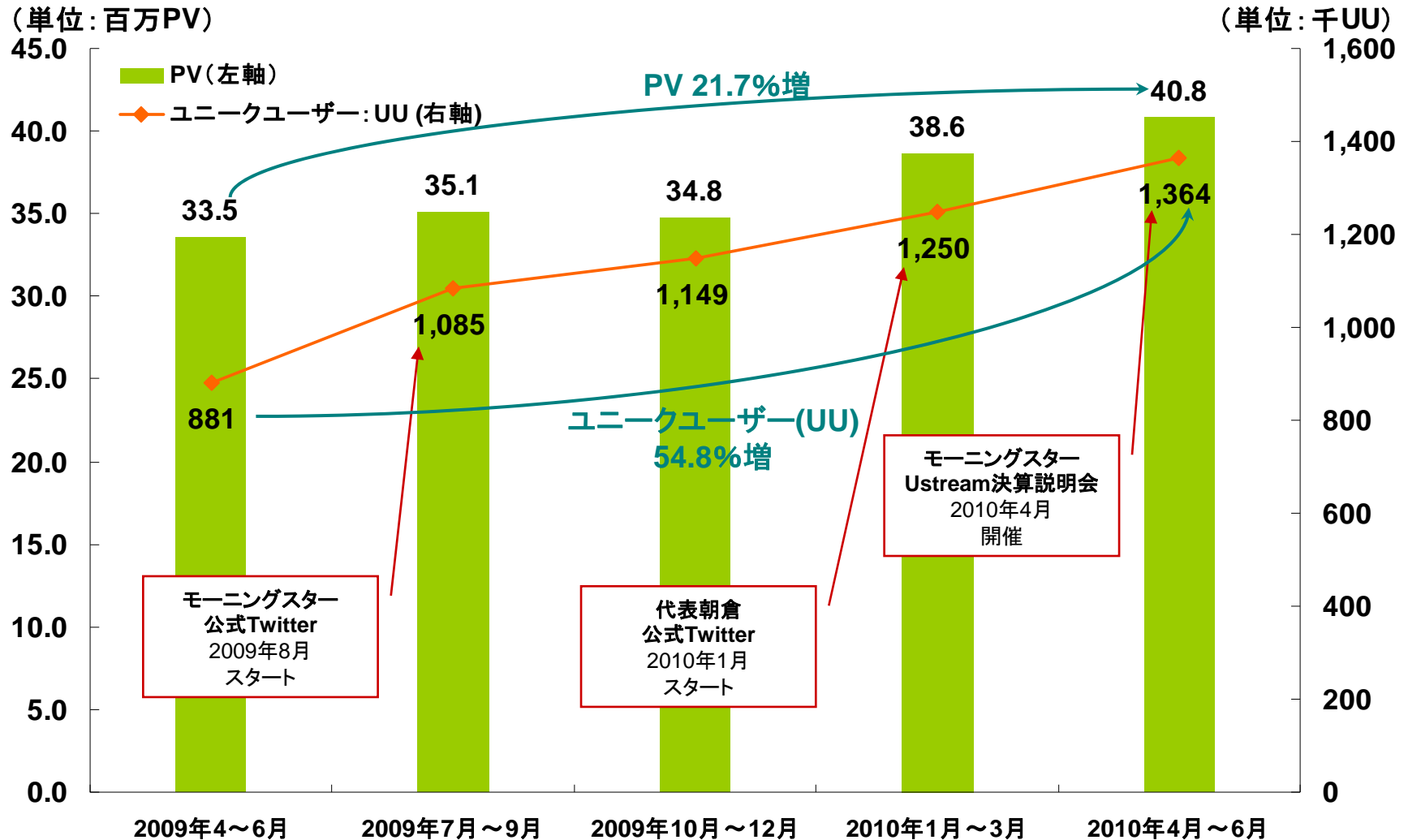


新聞広告

(単位: 千円)

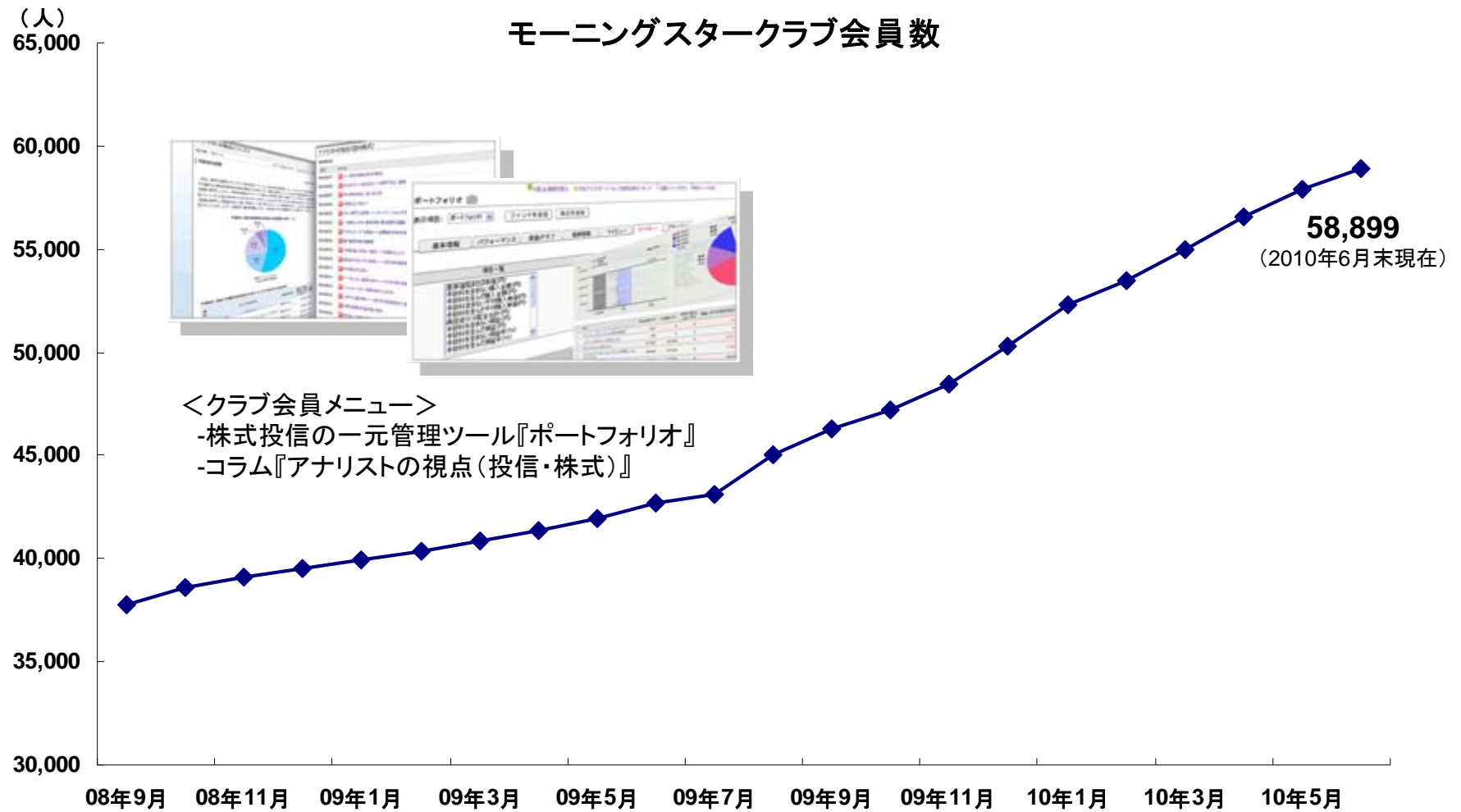


ウェブサイトのページビューとユーザー数



*上記PVは、3ヶ月の累計数値。ユニークユーザー(UU)は、3ヶ月の平均値を示す。

ウェブサイトの無料登録者数の推移



ウェブサイトに新しいコンテンツ・データを追加

＜新しいコンテンツ＞

- 話題のファンドの 카테고리を掲載 (26 카테고리)
 - 例: 『インドネシア株』 『欧州債』 『長期運用日本株』 他多数
- 国内ETF乖離率情報の掲載
- ポートフォリオ登録銘柄ランキング (総合、年代別)
- ウィークエンド特集
- 基準価格情報の更新時間短縮 (23時から21時に短縮)
- 分配金速報 (追加型株式投信)
- 海外ETF情報の拡充 (検索機能、レーティング情報)
- ファンド別資金流入出ランキング

話題のファンド



海外ETFトップページ



検索画面



最大4種類のETFを比較



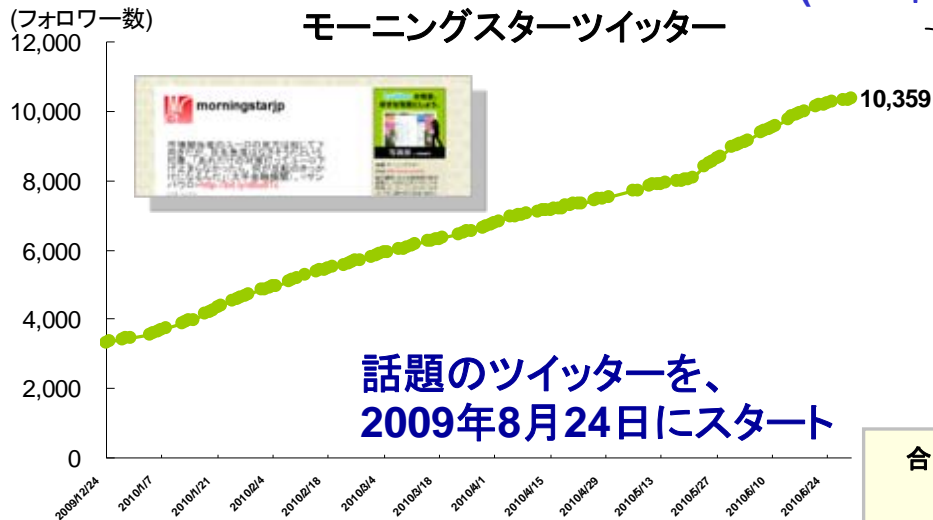
海外ETFは、米国モーニングスターが評価したレーティングを掲載

詳細ページ (リターン・ポートフォリオ)



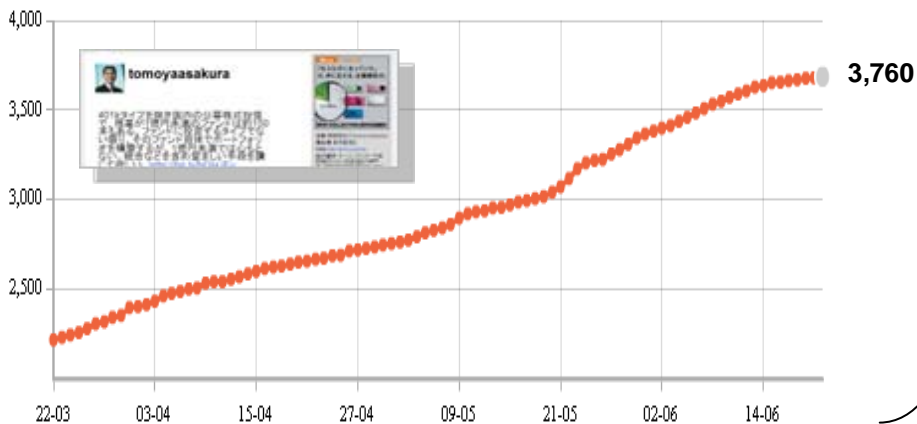
ツイッター(Twitter)がPV拡大に寄与

配信ニュース全体PVの24%はTwitter経由
(2010年6月時点)



合計フォロワー数
14,119
(2010年6月末現在)

代表朝倉智也ツイッター



7月23日(金)時点



12,327フォロワー



4,008フォロワー

合計

16,335フォロワー

<掲載例>

<リプライ&RT>



travelbookcafe 面白いですね。「時価総額加重平均型の指数では投資家の資金の多くが債務比率の高い企業に振り向けられやすい」QT @msyk: RT @morningstarjp: S&P500の過去10年の年リターンがほぼゼロなのに、<http://bit.ly/9E5OIO>

9:49 PM Jul 13th HootSuiteから

noboru_kisaragi テレ東WBS日く「六本木に投資家用のカフェがある。」でモーニングスターのフォロワー1万人のツイッター(@morningstarjp)を紹介、ということでフォローw。

11:25 PM Jul 13th webから

ynasu @morningstarjp 中の人wbslに出演。観ましたよ〜今後も頑張ってください(^^)

11:21 PM Jul 13th webから

<ツイート>



海外ETFの検索ツールをリリースしました。レーティング、リターン、コスト、出来高等の様々な角度から検索が出来、絞り込みをした後の比較機能もつけました。ファンドの詳細情報も充実です。是非、ご活用ください。もちろん無料です。

<http://bit.ly/aORrKT>

posted at 10:57:48

<リプライ&RT>

そう言って頂けると、大変嬉しいです。RT @Takenouchixxx コーゆーのを待ってた！海外ETF検索 RT @tomoyaasakura 海外ETFの検索ツールをリリース。リターン、コスト、出来高等の様々な角度から検索が出来る。<http://bit.ly/aORrKT>

posted at 19:52:52

最先端の配信システムUstream+Twitterの活用

ホールライブ(来場者:約300名程度)



2010年4月22日 新興企業初！ 当社の決算説明会+パネルディスカッション開催

ライブアクセス数:	780ビュー
アーカイブアクセス数:	595ビュー(1部 説明会)
〃 :	1,742ビュー(2部 パネルディスカッション)
<hr/>	
合計数	3,117ビュー
tweet数*	324 (ハッシュタグ#ms_event)

スタジオライブ



2010年3月31日 三菱UFJ投信の後藤社長×代表朝倉の対談

ライブアクセス数:	422ビュー
アーカイブアクセス数:	1,365ビュー
<hr/>	
合計数	1,787ビュー
tweet数*	178 (ハッシュタグ#mm_taidan) (2010年6月末現在)

*tweet数とは、Ustreamのライブ画面右横にあるtwitterのタイムライン上に表示されるコメント(=書込み)の数



新JASDAQ市場創設記念 IRカンファレンス開催へ繋がる

新JASDAQ市場創設記念 ネット×ライブ・IRカンファレンス開催予定

「JASDAQ Value IR Square」は、10月に予定する市場統合に合わせ、従来型の合同会社説明会に最新のインターネット技術UstreamとTwitterを融合させた革新的なスタイルで開催するIRイベント

- タイトル: JASDAQ Value IR Square「ネット×ライブ・IRカンファレンス」
- 日時: 2010年10月16日(土) 9:30~17:10
- 会場: 秋葉原UDXギャラリー
- 規模: 約1,500名
- 主催: 大阪証券取引所
- 共催: モーニングスター
- 内容:
 - ・基調講演: 蟹瀬誠一氏 (国際ジャーナリスト)
 - ・パネルディスカッション:
 - 澤上篤人氏 (さわかみ投信代表取締役)
 - 米田道生氏 (大阪証券取引所代表取締役社長)
 - 朝倉智也 (当社代表取締役COO)
 - ・会社説明会 (10社)、展示ブース (10社)



対談形式の動画をビジネスに展開

135社中、約20% (27社) が対談形式で実施

3カ月間の再生回数

(再生回数)



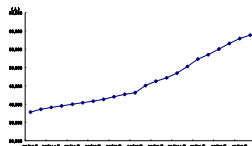
※本データは当社の動画サービス(youtube除く)です。
対象期間:2008年12月~2010年6月

対談形式

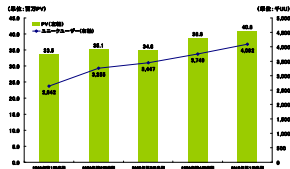
スピーチ形式

*フィデリティ投信に関し、配信期間は3ヶ月未満。

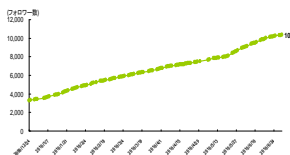
モーニングスターブランドの更なる向上



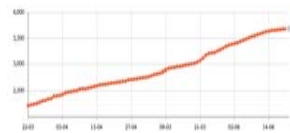
・クラブ会員 (58,899名)
前年比 38.1%増



・ページビュー&ユニークユーザー
(4,081万pv、136万uu /3ヶ月平均)
PV: 前年同期比 21.7%増
UU: 前年同期比 54.8%増



・モーニングスター公式Twitter
(10,359フォロワー)
前月比 15.8%増



・代表朝倉Twitter
(3,760フォロワー)
前月比 11.7%増



・ダイヤモンドZai特集
『投資に役立つ
Twitterリスト100』
※2アカウント共にリスト入り
(2010年5月掲載)



・Ustream
①決算説明会(3,117ビュー)
②対談企画(1,787ビュー)



・パブリシティ情報
媒体: テレビ、雑誌、新聞、ラジオ等
取り上げられた回数: 29回(2010年)



・代表朝倉ブログ (10,158pv/月)
新規セッション割合: 67.5%



・フリーマガジン (4種類、合計約32万部)



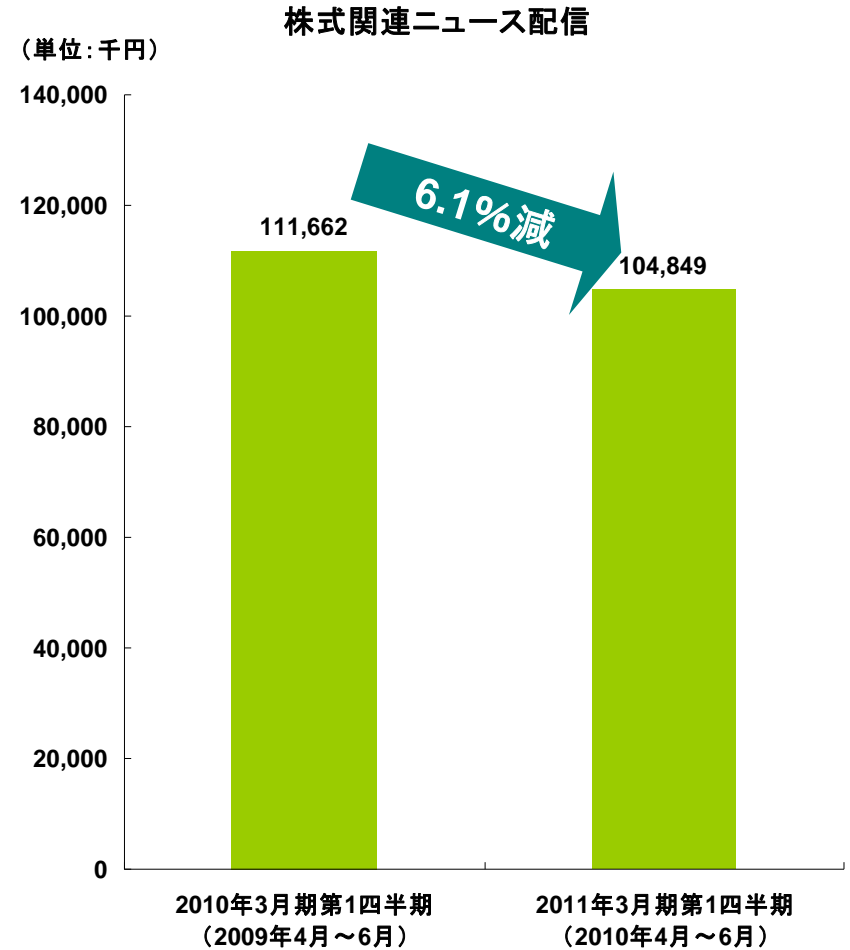
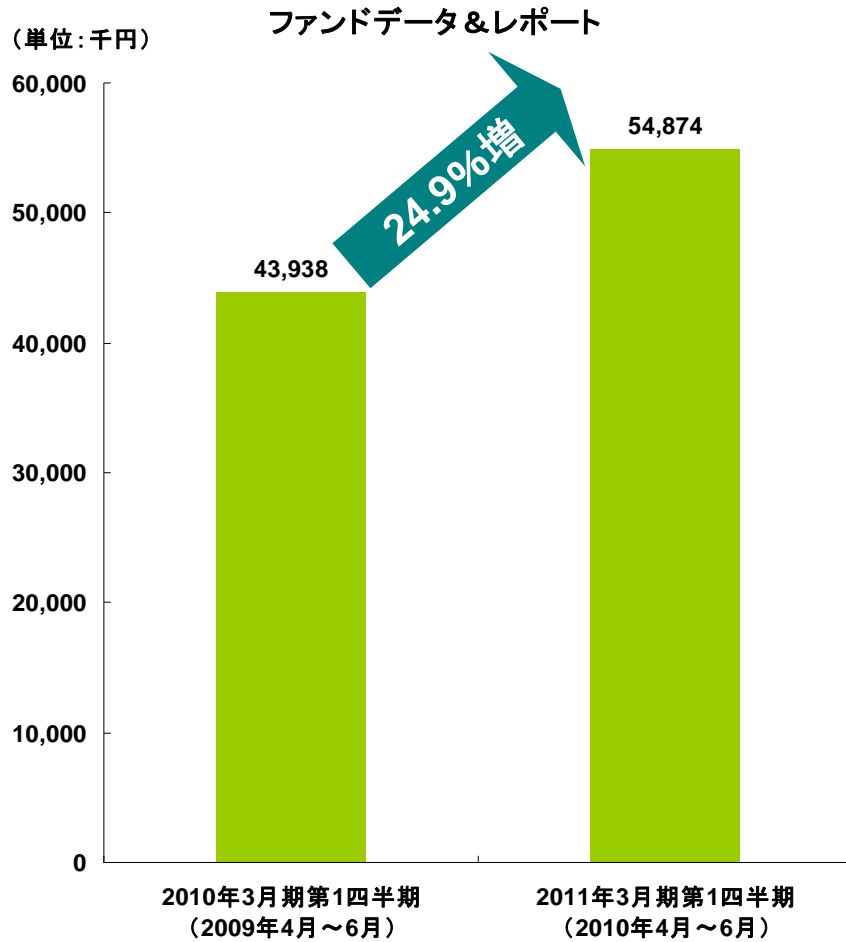
・モーニングスタートップページの
グーグルページランク(7/10rank)

(参考)
-ヤフーファイナンス(7/10rank)
-投資信託協会(6/10rank)



ブランドの更なる向上

「ファンドデータ&レポート」と「株式関連ニュース配信」の売上推移

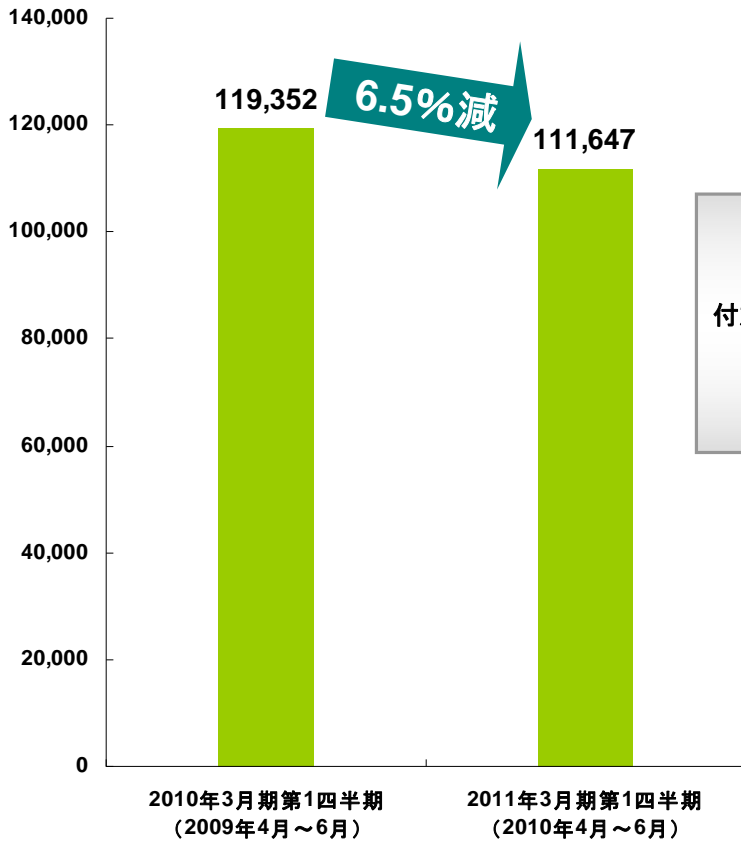


株式新聞ウェブサイト版がスタート

2010年7月1日、新聞購読者にウェブサイト版を提供開始
購読料金：¥3,800(税込)/月

新聞購読

(単位：千円)



新聞購読者へ
付加価値を提供するため、
ウェブサイト版を開始

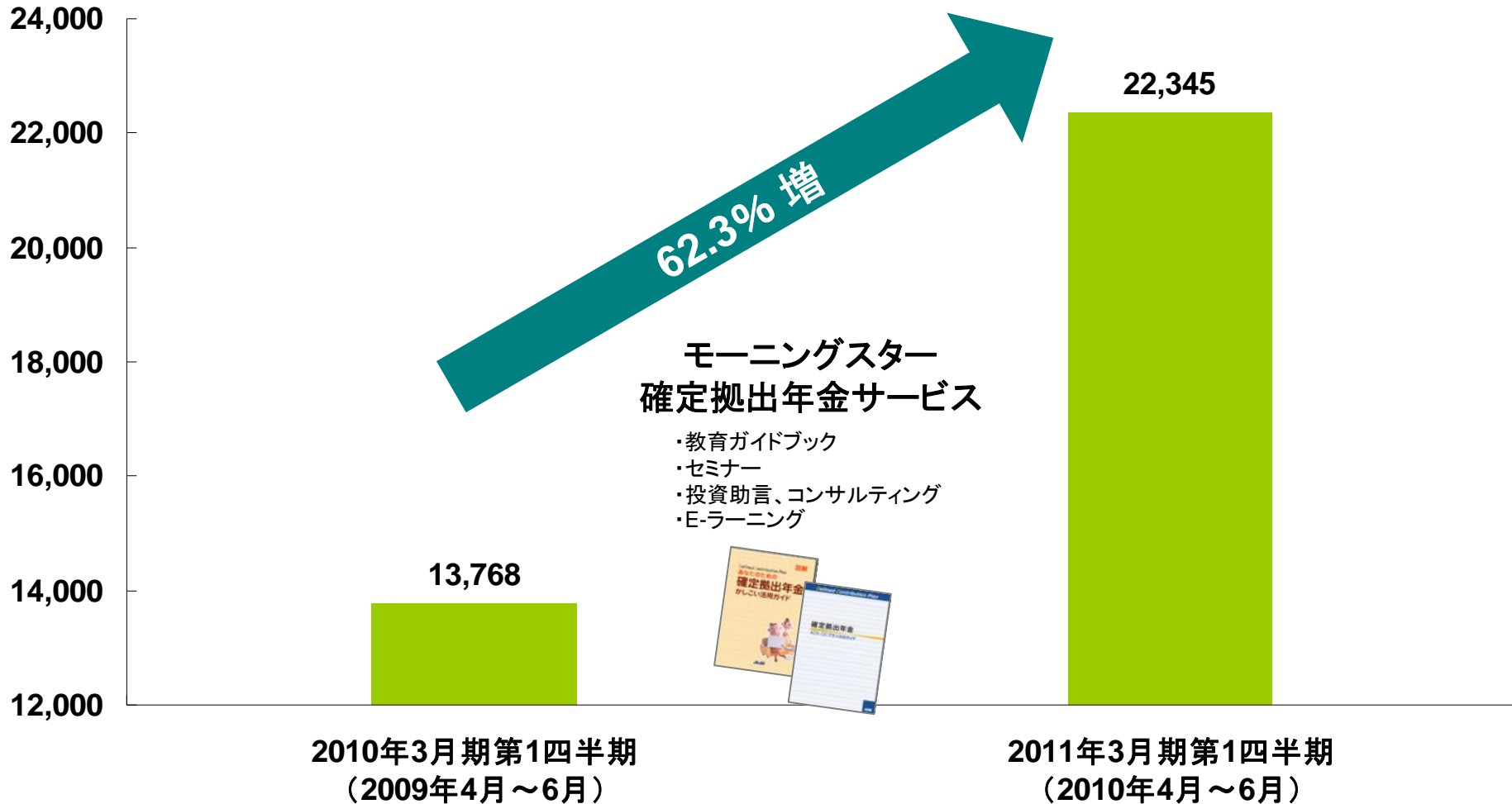


将来的に
次世代メディアへの
展開



確定拠出年金(401K)関連の売上推移

(単位: 千円)



モーニングスター・アセット・マネジメントの 投資助言残高と経常利益

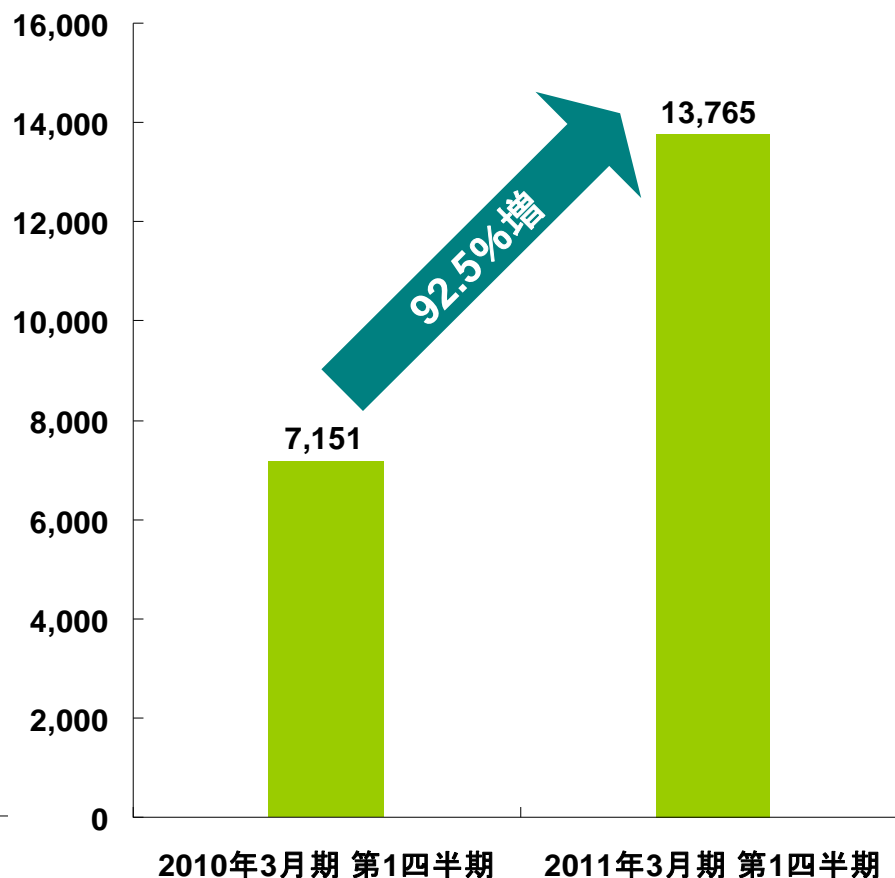
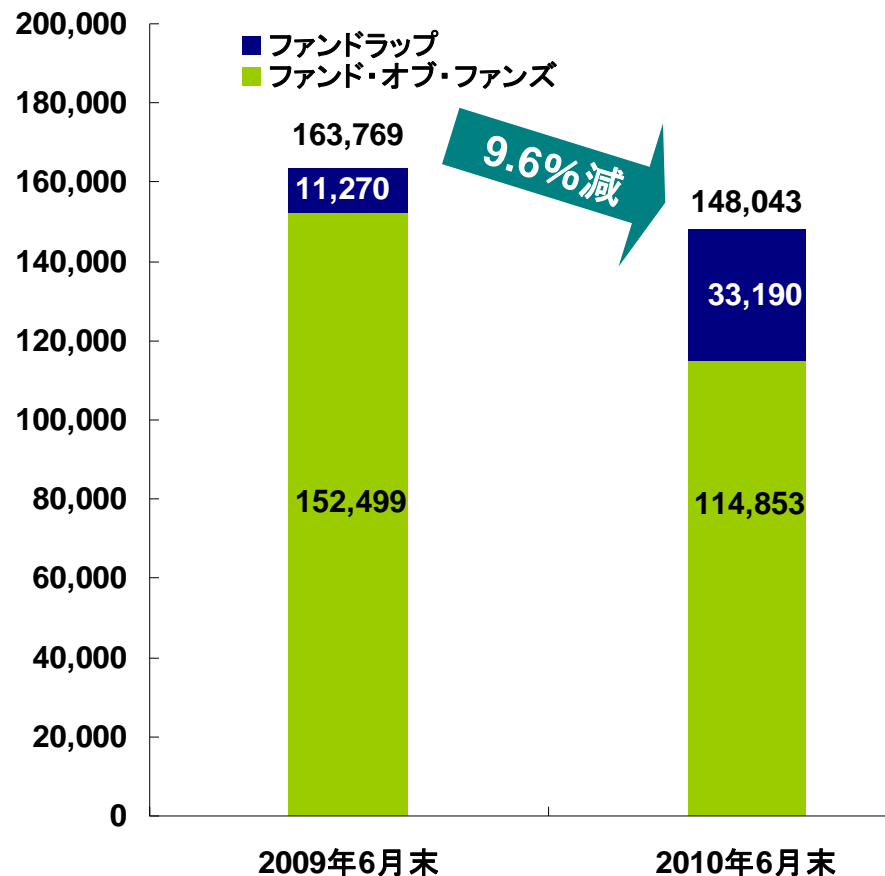
助言残高フィーの高いファンドラップの残高が伸びたため、
全体の助言残高が下がっても、経常利益は対前年同期大幅に増益

(単位:百万円)

投資助言残高

(単位:千円)

経常利益



ゴメス・コンサルティングの業績

(単位:千円)

	2010年3月期第1四半期 (2009年4月～6月)	2011年3月期第1四半期 (2010年4月～6月)	増減率 (%)
売上高	70,151	105,178	49.9
営業利益	-18,328	6,051	-
経常利益	-13,403	11,793	-
当期利益	-13,641	9,054	-

ゴメス・コンサルティングの売上高・顧客数の業種別構成

「銀行」、「証券」が大幅に増加

	前第1四半期			当第1四半期		
	顧客数(社)	売上高(千円)	売上構成比	顧客数(社)	売上高(千円)	売上構成比
証券	3	11,419	16.3%	4	39,923	38.0%
その他金融	6	9,125	13.0%	7	6,786	6.5%
銀行	7	8,740	12.5%	9	17,903	17.0%
保険	4	8,650	12.3%	7	9,140	8.7%
人材	3	5,890	8.4%	2	1,397	1.3%
情報サービス	10	5,345	7.6%	5	1,836	1.7%
不動産	5	5,252	7.5%	3	2,357	2.2%
その他	7	4,954	7.1%	5	5,038	4.8%
通信	5	3,872	5.5%	2	280	0.3%
航空・旅行	7	3,030	4.3%	6	7,552	7.2%
コンサル・システム	7	2,805	4.0%	9	12,021	11.4%
メーカー	5	1,065	1.5%	5	941	0.9%
合計	69	70,151	100.0%	64	105,178	100.0%
金融業計	20	37,935	54.1%	27	73,753	70.1%

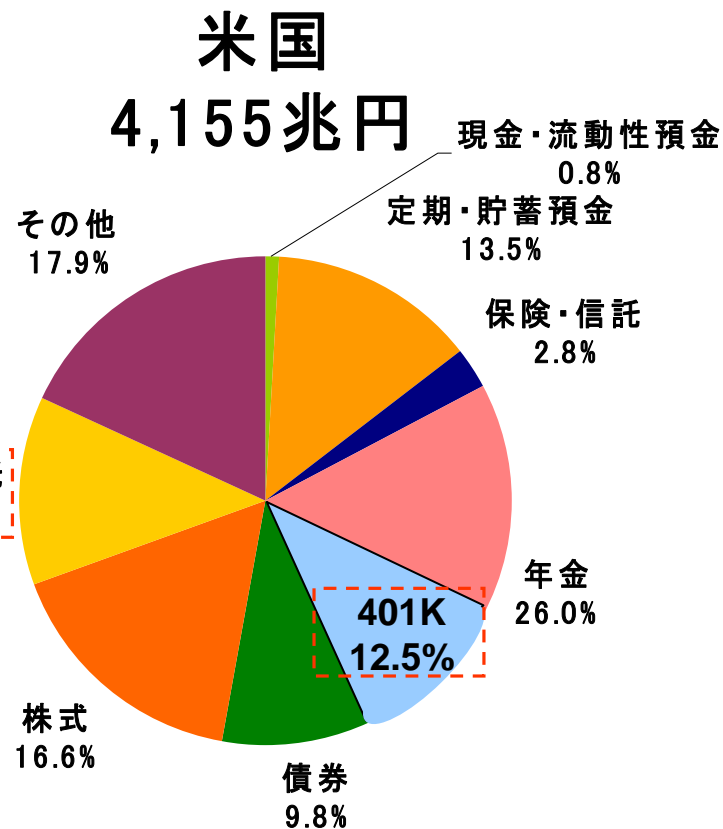
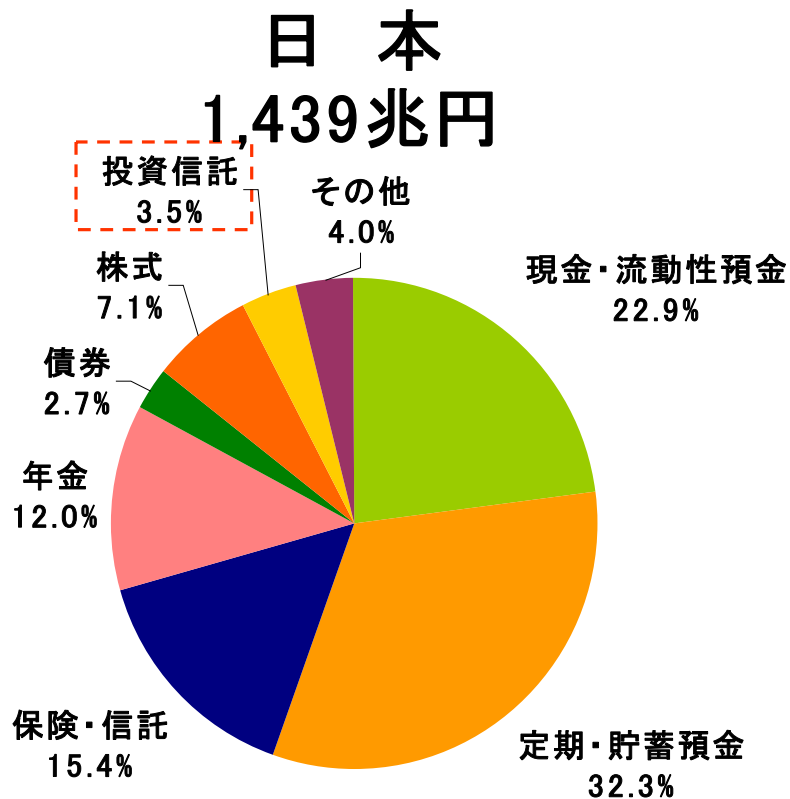
■ 増加または上昇 □ 減少または低下 □ 変わらず

Part 2

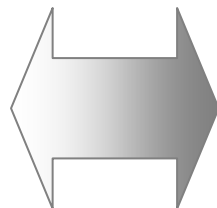
当社の事業環境

(1) 資産運用マーケット

日米の家計金融資産



投資信託
3.5%

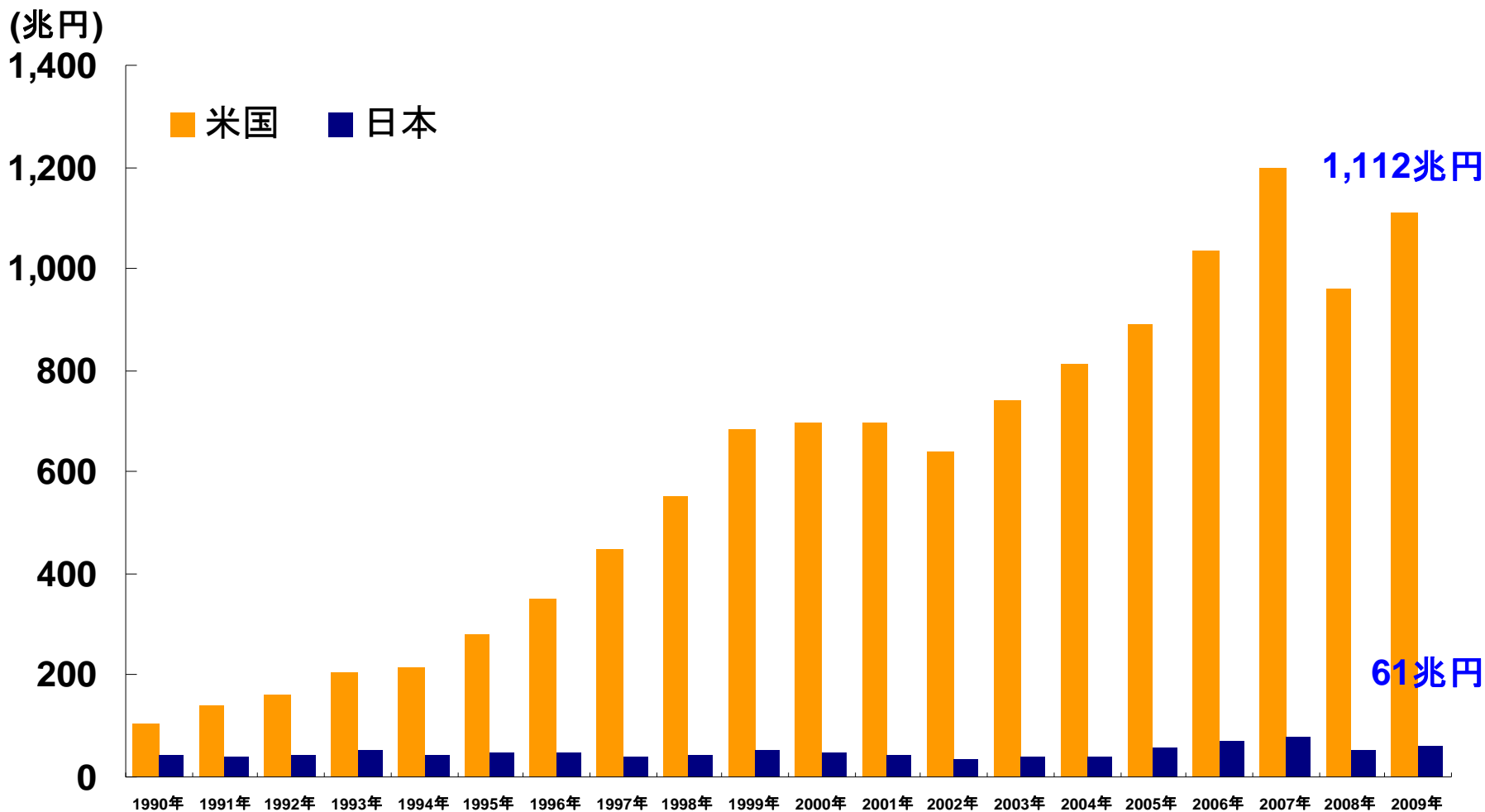


投資信託(401K含む)
25.0%

※2009年12月末レート(1ドル=92円)で円換算。

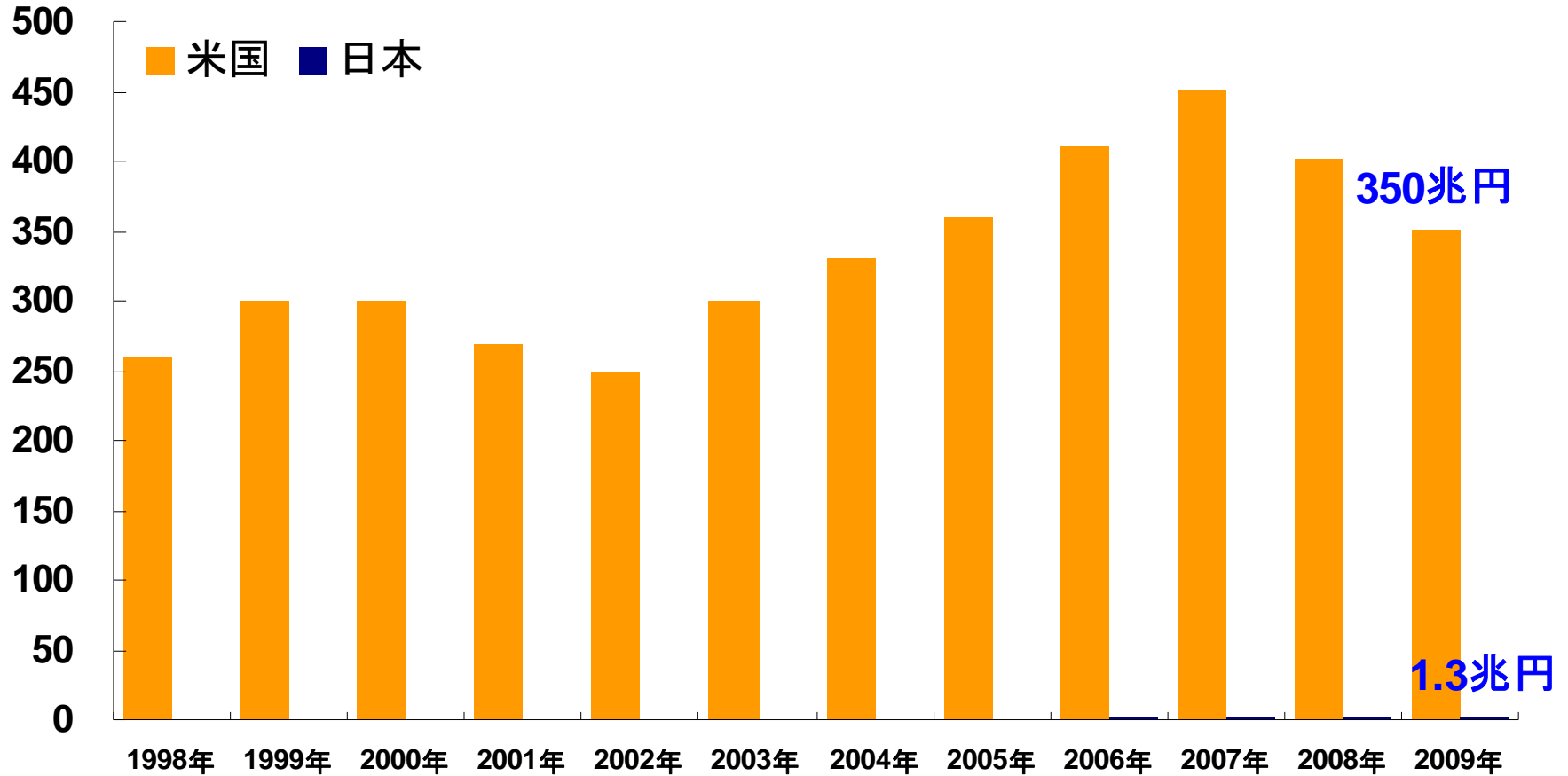
出所: 日本-日銀ホームページ(資金循環統計)、米国-FRBホームページ(Flow of Funds)

成長の見込める日本の投資信託市場



日米の確定拠出年金(401Kプラン等)における投信純資産残高

(兆円)



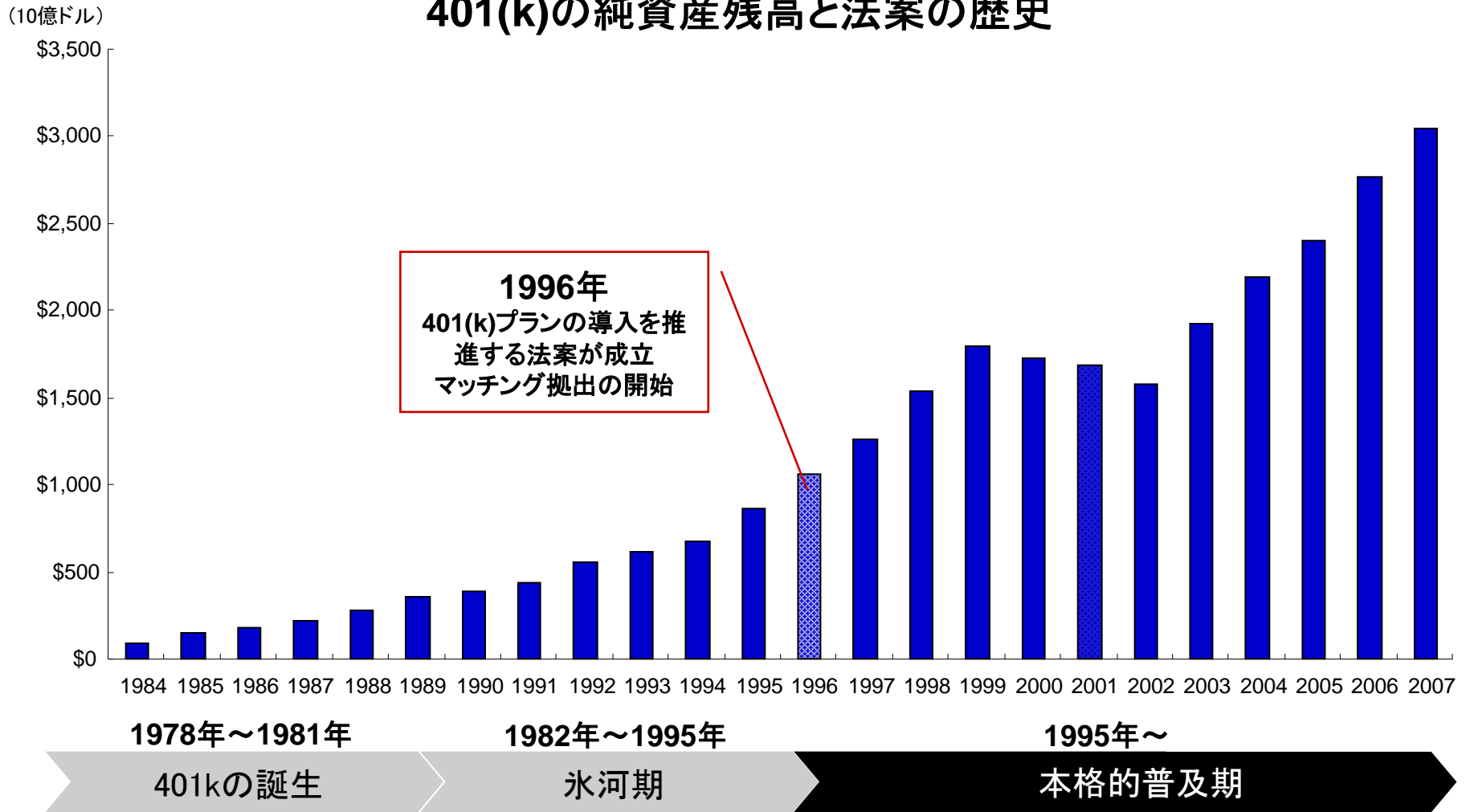
出所: 米国・・・ICI(投資会社協会) Enduring Confidence in the 401(k) System Investor, Attitudes and Actions(January 2010)

日本・・・運営管理機関連絡協議会

注: 米国の純資産額は1\$ = 100円換算。

米国は1996年、401(k)の推進法案の成立後に 残高が急速に増加した

401(k)の純資産残高と法案の歴史

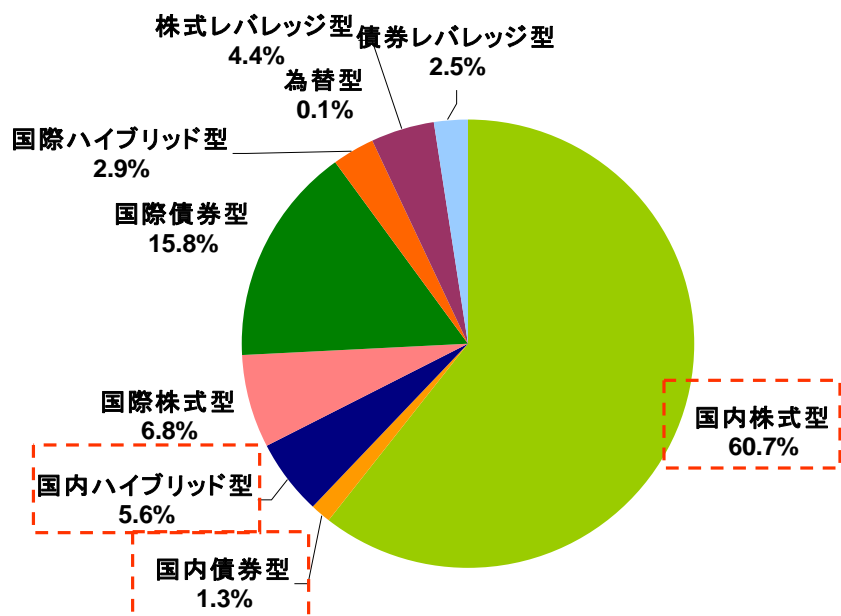


出所: 1984-2005, U.S. DOL; 2006-2007, ICI estimates; Figures are end-of-periodデータに基づきモーニングスター調べ

進展するグローバル・アセット・アロケーション

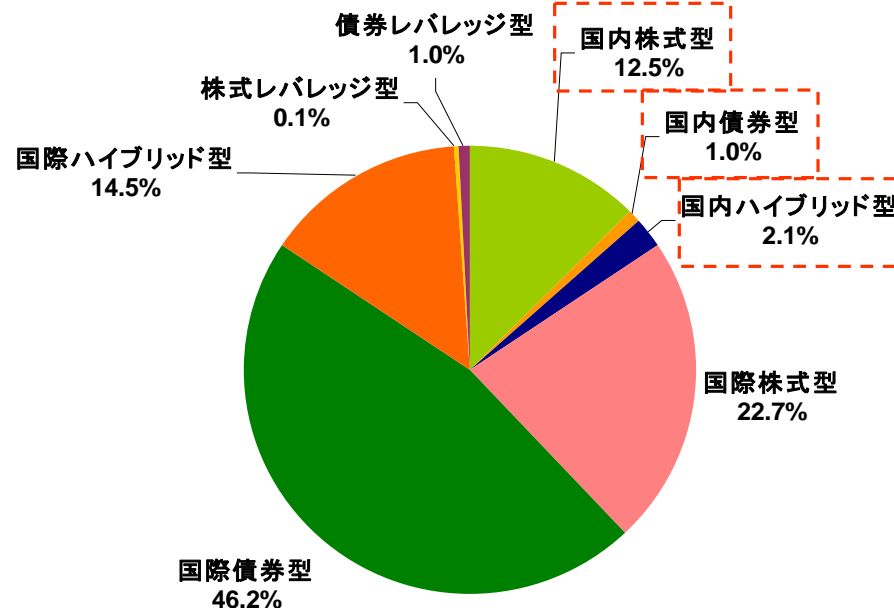
モーニングスターの分類別 投資信託の純資産額

2000年3月末

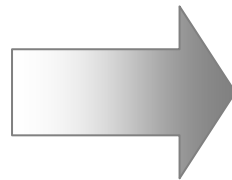


国内資産
67.6%

2010年3月末

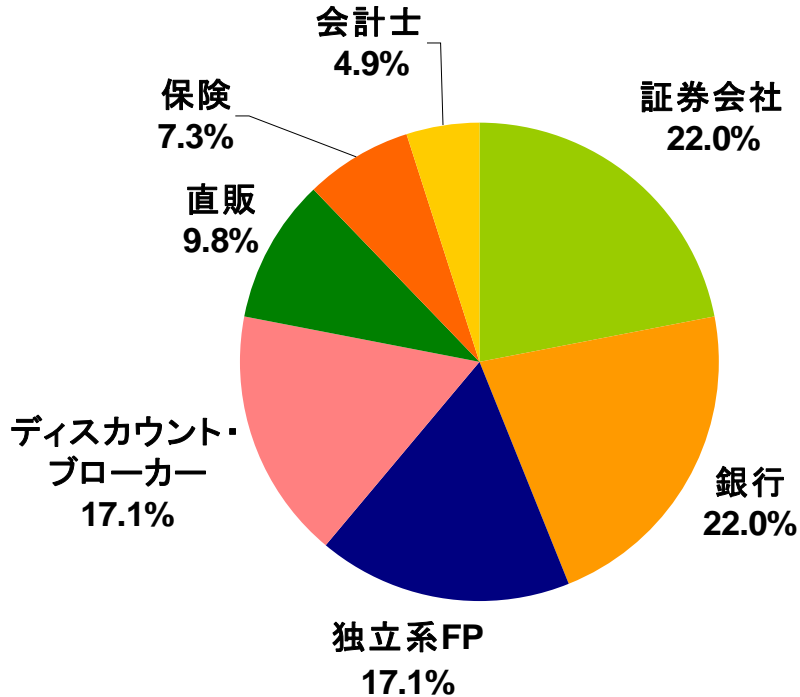


国内資産
15.6%

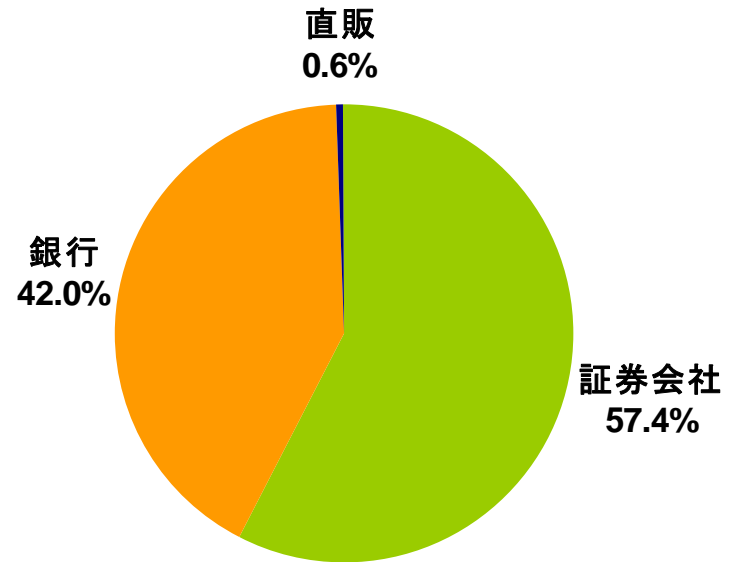


日米における投信購入チャネルの利用割合

米国投資家



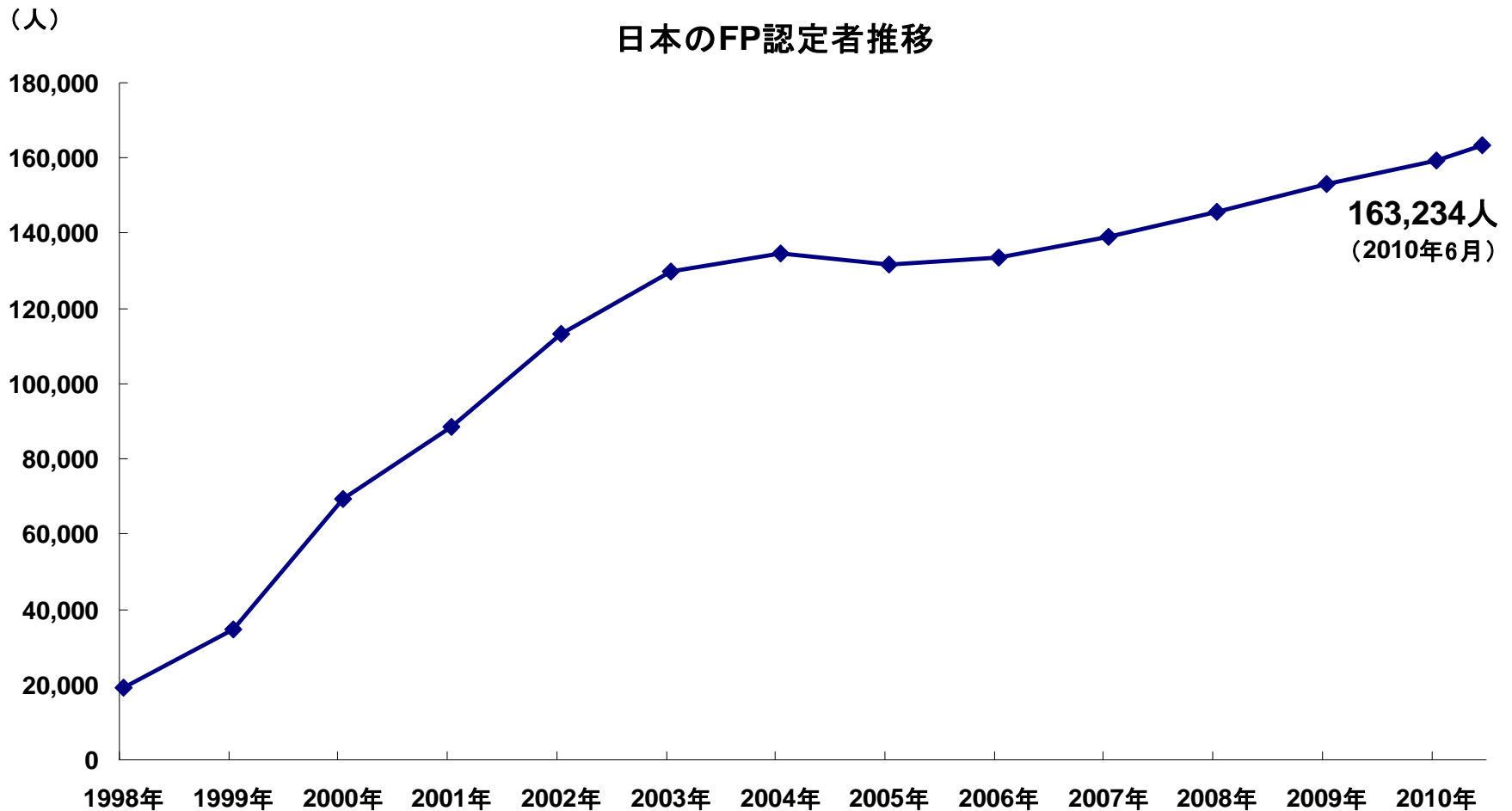
日本投資家



今回の米国金融規制改革法案では、
ブローカーが忠実義務を果さない場合、SECが罰則を与える権限を得た

出所： 米国-ICI profile of Mutual Fund Shareholders, 2008
日本-投資信託協会 (2009年末)

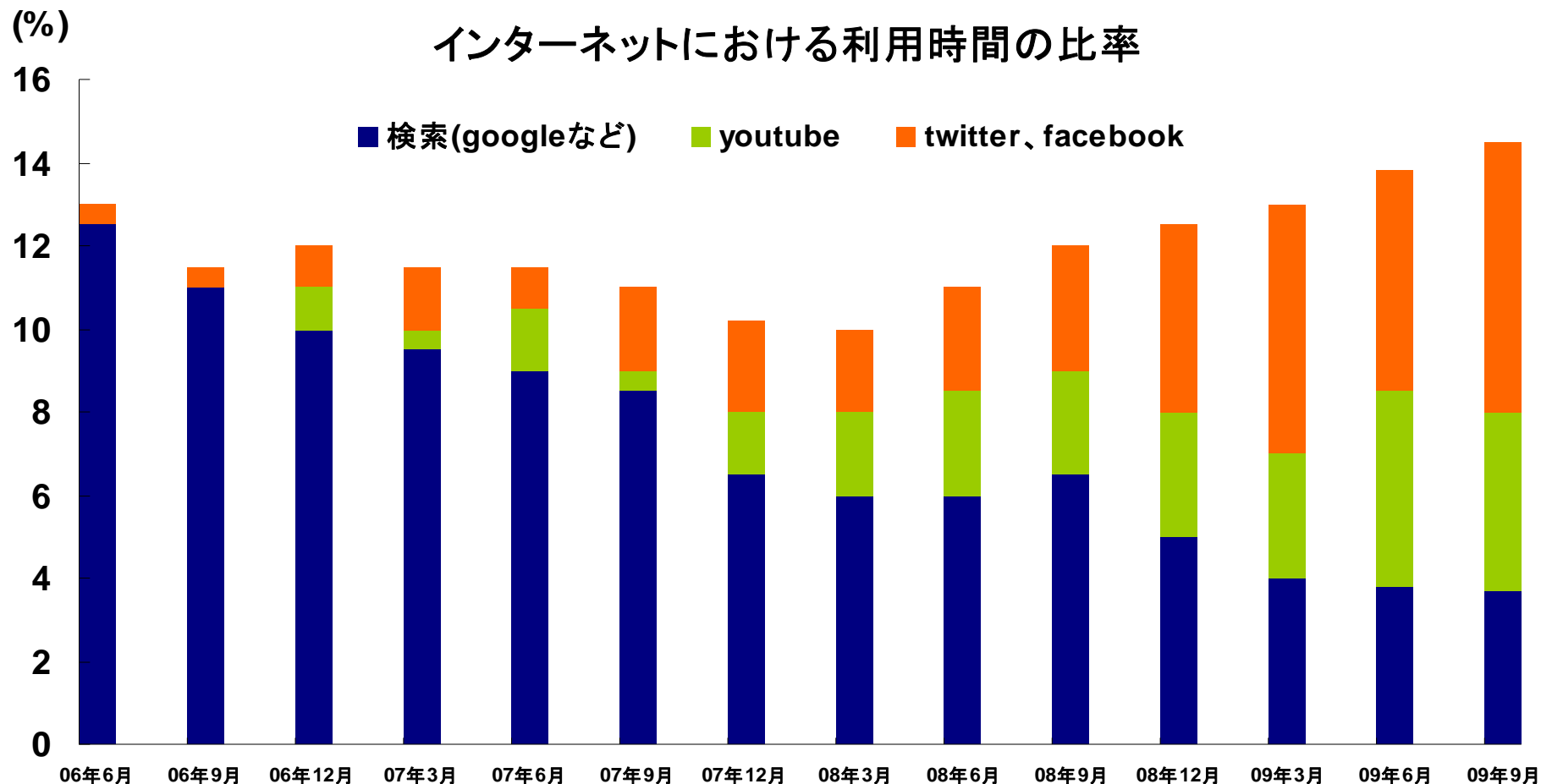
将来的には投資アドバイザーとして、 ファイナンシャルプランナー(FP)が台頭する



出所：日本FP協会

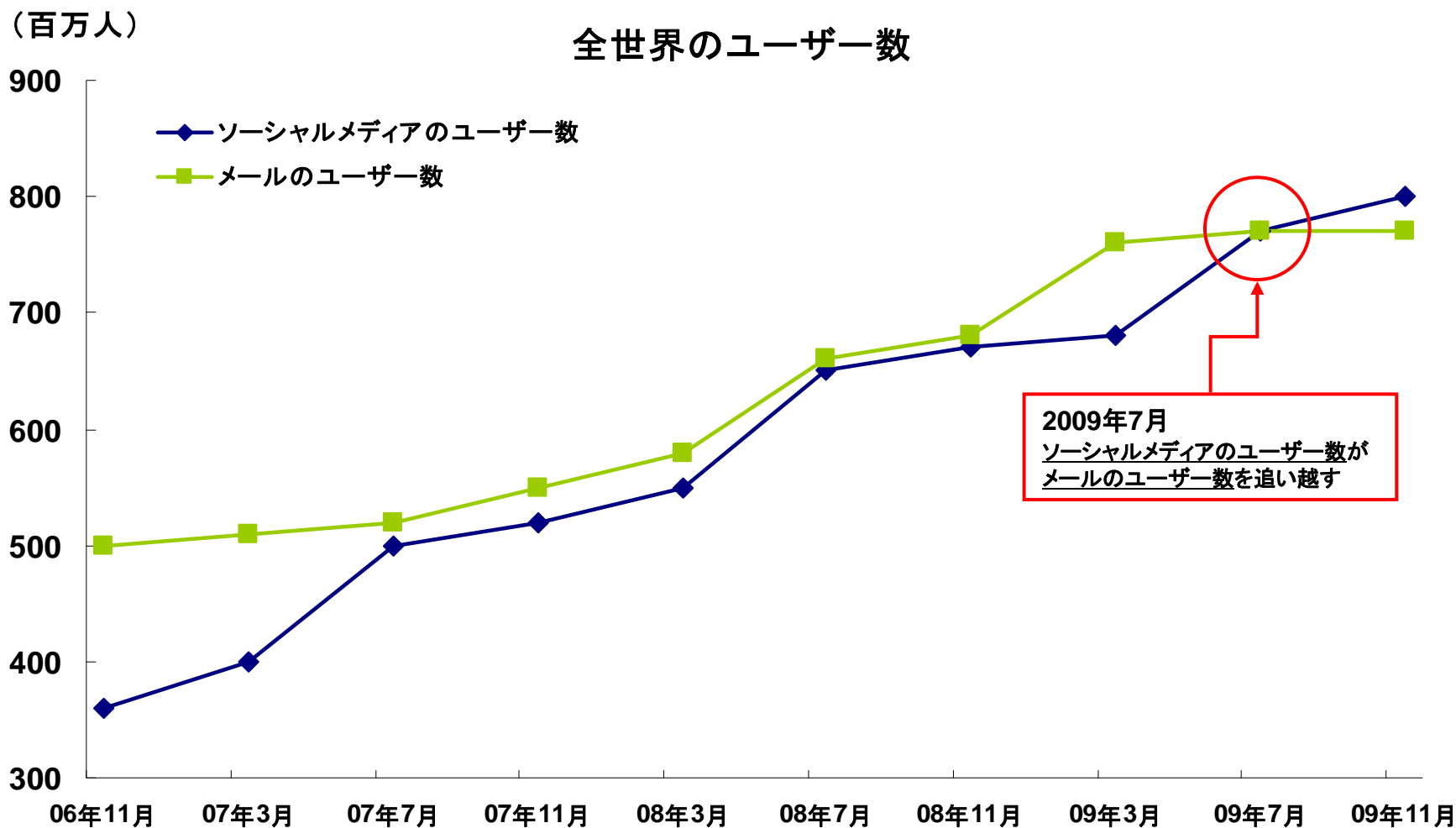
(2) 金融メディアの方向性

インターネットの利用方法は大きく変化



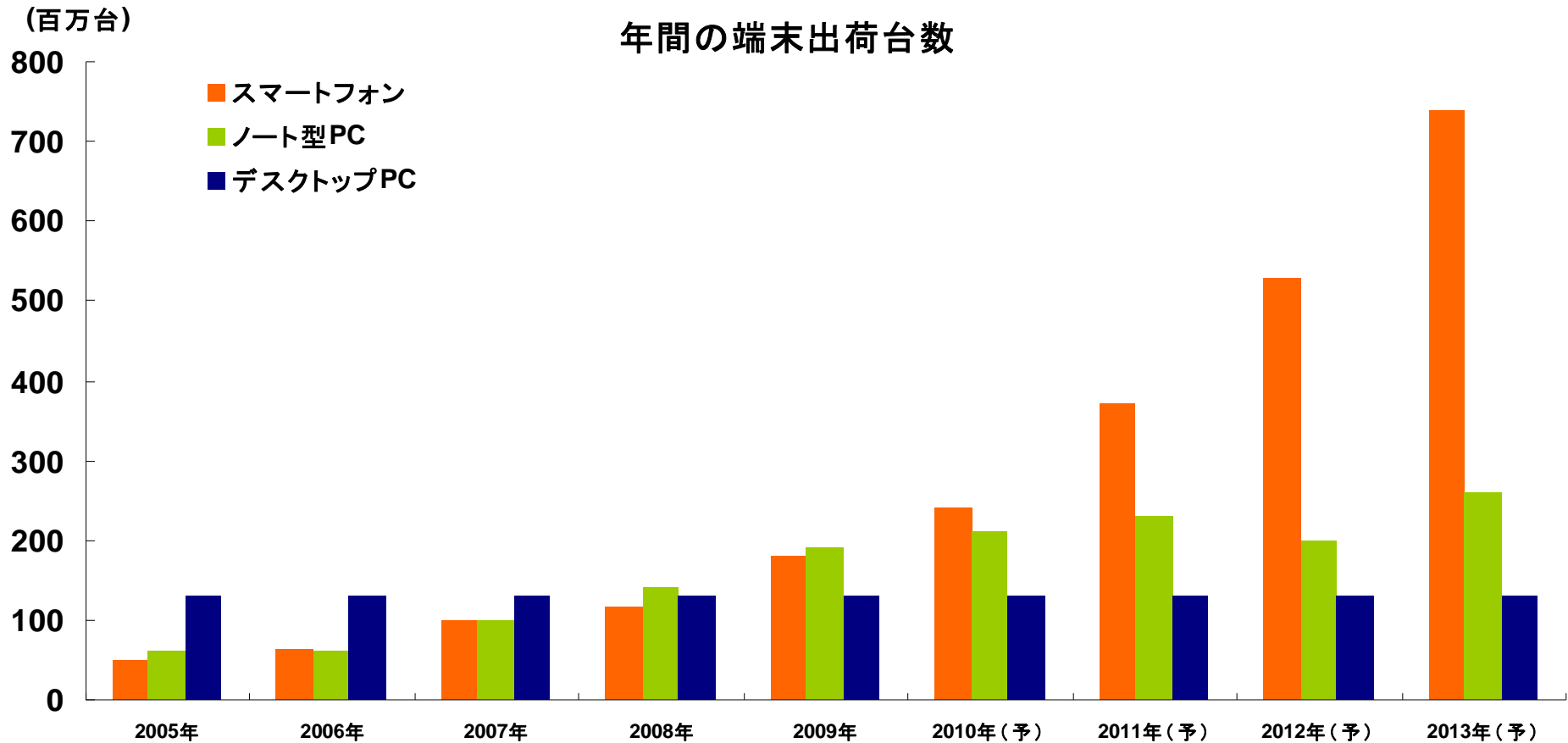
出所: Morgan Stanley Internet Mobile Report "Internet Trends"、2010年4月データに基づきモーニングスター調べ

ソーシャルメディアがメールを追い越す



出所: Morgan Stanley Internet Mobile Report "Internet Trends"、2009年12月

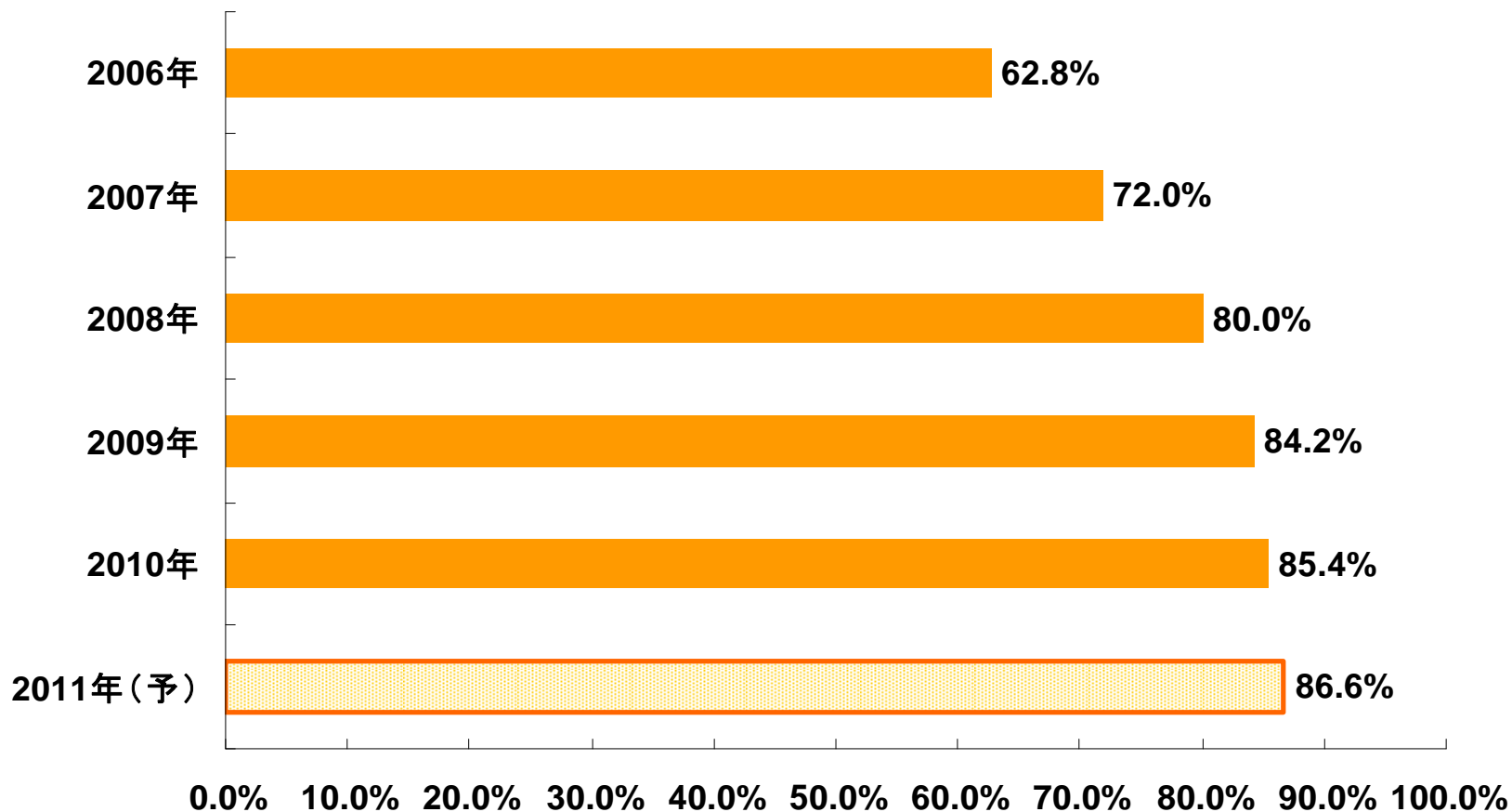
インターネット接続方法が変化



出所: Morgan Stanley Internet Mobile Report "Internet Trends"、2009年12月データに基づきモーニングスター作成

2011年インターネット利用者の9割が動画を視聴

インターネット利用者に占める動画視聴者数の割合



出所: eMarketer Inc.運営サイト「eMarketer digital intelligence」より抜粋

Part 3

今後の事業展開

ウェブサイト有料サービス開始への布石

2010年7月22日

ジャパンネクストPTS価格情報の提供開始

2010年8月2日

トップページのリニューアル

2010年9月上旬

iPhoneによる情報提供開始

2010年9月下旬

国内株と海外株の比較分析情報の提供開始

2010年10月初旬

ファンド検索機能のリニューアル

ジャパンネクストPTS価格情報の当社サイトでの開示

SBIジャパンネクスト証券(以下JNX)の運営する私設取引システム「ジャパンネクストPTS」におけるマーケット情報を、モーニングスターのウェブサイト上で提供開始

ジャパンネクストPTSとは、

国内証券取引所に上場されている普通株式及びETF並びにREIT等のほぼすべて(約4,000銘柄)を取引することができる市場

- ▶ デイタイム: 08:20~16:30
- ▶ ナイトタイム・セッション1: 19:00~23:59
- ▶ ナイトタイム・セッション2: 00:30~02:00

PTS 取引情報

PTSヒートマップ

ヒートマップは騰落率(参考値比)の数値に応じて色が変色します。
中の数字部分をクリックすると該当銘柄一覧がでます。

PTS銘柄一覧

コード順
業種順

PTS株式ランキング

値上がり率
値下がり率
出来高
売買代金

2010/06/23 14:58:42 更新

業種	全市場	東証1部	東証2部	大証1部	大証2部	ジャスダック	マザーズ	ヘラクレス
0000 全業種	726	650	7	20	5	10	23	3
0050 水産・農林業	2	2	0	0	0	0	0	0
1050 鉱業	2	2	0	0	0	0	0	0
2050 建設業	30	29	0	1	1	0	0	0
3050 食品業	29	19	0	0	0	1	0	0
3100 繊維製品	17	15	0	1	1	0	0	0
3150 パルプ・紙	4	4	0	0	0	0	0	0
3200 化学	45	45	0	1	0	0	0	0
3250 医薬品	19	14	0	2	0	0	3	0
3300 石油・石炭製品	6	6	0	0	0	0	0	0
3350 プラスチック	5	5	0	0	0	0	0	0
3400 ガラス・土石製品	14	13	0	0	0	1	0	0
3450 鉄鋼	13	13	0	0	0	0	0	0
3500 非鉄金属	10	10	0	0	0	0	0	0
3550 金属製品	10	10	0	0	0	0	0	0

PTS 銘柄一覧

コード番号: | 1000番台 | 2000番台 | 3000番台 | 4000番台 | 5000番台 | 6000番台 | 7000番台 | 8000番台 | 9000番台

コード番号詳細: | 1000番台 | 1100番台 | 1200番台 | 1300番台 | 1400番台 | 1500番台 | 1600番台 | 1700番台 | 1800番台 | 1900番台

※実際のリアルタイム情報から概ね1分毎にPTSデータを作成

2010/06/23 15:58:02 更新

コード ↓ ↑	銘柄名 ↓ ↑	主要 ↓ ↑	現在値 ↓ ↑	参考値 ↓ ↑	参考値比 ↓ ↑	出来高 ↓ ↑	売買代金 ↓ ↑
9022	JR東海	東証1部	06/23 14.55	734,900	-9100 -1.2%	13	9,560,700
1605	国際市石	東証1部					
9433	KDDI	東証1部					
2121	ミクシィ	マザーズ					
9613	NTTデータ	東証1部					
8729	SONYFH	東証1部					
3858	ユビキタス	JASDAQ					
3850	NTT DIM	マザーズ					

株式銘柄情報/株価ジャッジ

SBIホールディングス株式会社

8473 業種: 有価証券1種 決算期: 3月

PTS価格情報 デイタイム・セッション

現在値	12,560 (06/23 14:55)	PTS先渡し (06/23 15:30)	
参考値比	-360 (-2.8%)	先渡し数	先渡し額
前値	12,400 (06/22 19:17)	3	12,900
高値	12,500 (06/22 20:00)		12,900
安値	12,000 (06/23 14:39)		6
出来高	294 (06/23 14:54)	主要取引内訳 (06/23)	
売買代金	3,607,000	(買値) 12,420 <input type="checkbox"/> 売値 12,420 <input type="checkbox"/>	
参考値	12,420	データ提供元: SBIジャパンネクスト証券株式会社	

iPhoneアプリケーションを9月上旬にリリース予定

投信、株式の価格情報に加え、
ニュース、銘柄別のTwitter(つぶやき)を閲覧できる

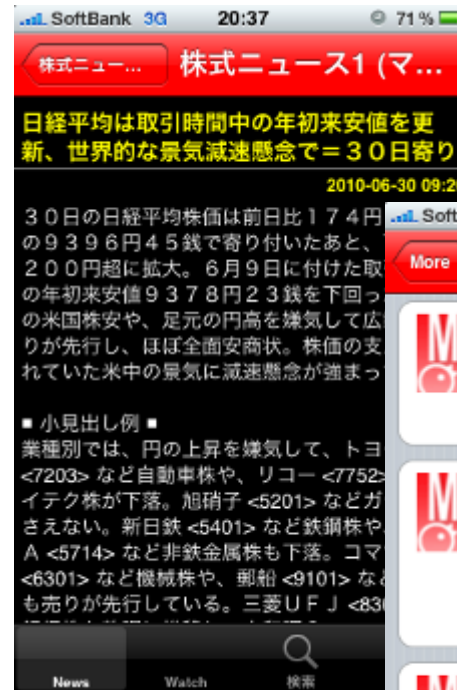
銘柄詳細(投信)



銘柄詳細(株式・ETF)



ニュース



Twitter

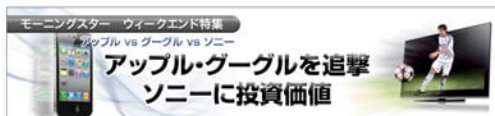


※上記ページのイメージはサンプルであり、実際のものとは異なる場合があります。

国内株と海外株の比較分析情報を提供

現状

既にコラム形式で掲載開始



掲載例:

- 1.アップル/グーグル/ソニー
- 2.ギャップ/ファーストリテイリング
- 3.鉄道ピクサー/日本車両メーカー

アップルの「iPhone」(アイフォン)を中心に空前のスマートフォームに沸く世界の携帯電話市場。「iPhone」の対抗馬と目される携帯電話向け基本ソフト(OS)「Android」(アンドロイド)を有するグーグル。その「Android」を搭載した携帯や、電子書籍端末に力を入れる日本のソニー。Morningstarが持つデータに基づき、いま世界で注目を浴びる3社を比較してみた。

アップルの攻勢続く

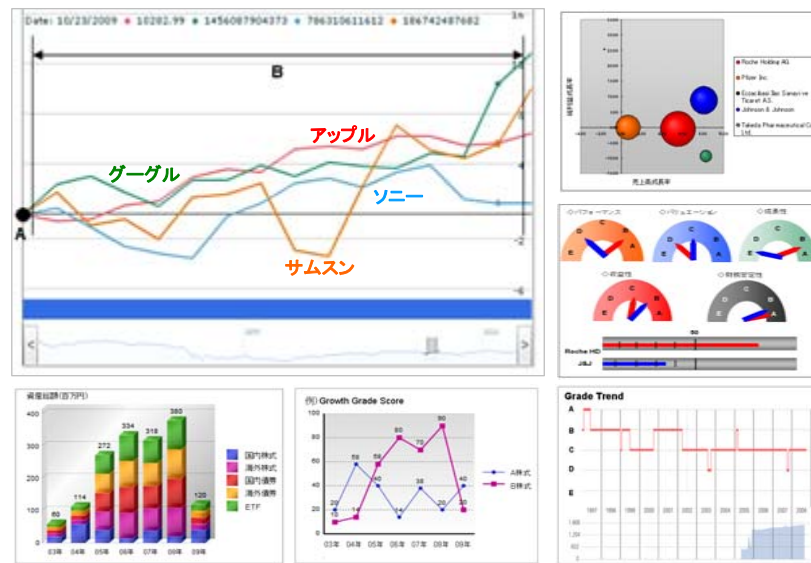
次々と新製品を投入するアップルの勢いが止まらない。6月24日、新型スマートフォン「iPhone 4」が日本を含む7カ国で同時発売された。5月28日の「iPad」(アイパッド)発売からわずか1カ月後のことだ。「iPhone」はアップル社の主力製品で、2010年の第3四半期(1月-3月)決算では「iPhone」が675万台販売、全世界で累計1,100万台超を売り上げたと発表。過去最高の予約数を記録するなど

項目	アップル	ソニー
市場	米国	米国
セクター	テクノロジー	テクノロジー
株価	214.00	20.00
PER	18.5	10.0
EPS	11.84	2.00
ROE	18.5%	10.0%
ROA	10.0%	5.0%
ROIC	10.0%	5.0%
Dividend Yield	0.0%	0.0%
Dividend Payout Ratio	0.0%	0.0%
Dividend Growth Rate	0.0%	0.0%
Dividend Frequency	0.0%	0.0%
Dividend History	0.0%	0.0%
Dividend Coverage	0.0%	0.0%
Dividend Sustainability	0.0%	0.0%
Dividend Risk	0.0%	0.0%
Dividend Yield	0.0%	0.0%
Dividend Payout Ratio	0.0%	0.0%
Dividend Growth Rate	0.0%	0.0%
Dividend Frequency	0.0%	0.0%
Dividend History	0.0%	0.0%
Dividend Coverage	0.0%	0.0%
Dividend Sustainability	0.0%	0.0%
Dividend Risk	0.0%	0.0%

今後

今後は、成長性・割安性・企業規模・財務健全性等の多方面から国内外の企業を比較分析

【例】ソニー(日) vs. グーグル(米) vs. APPLE(米) vs. サムスン(韓)



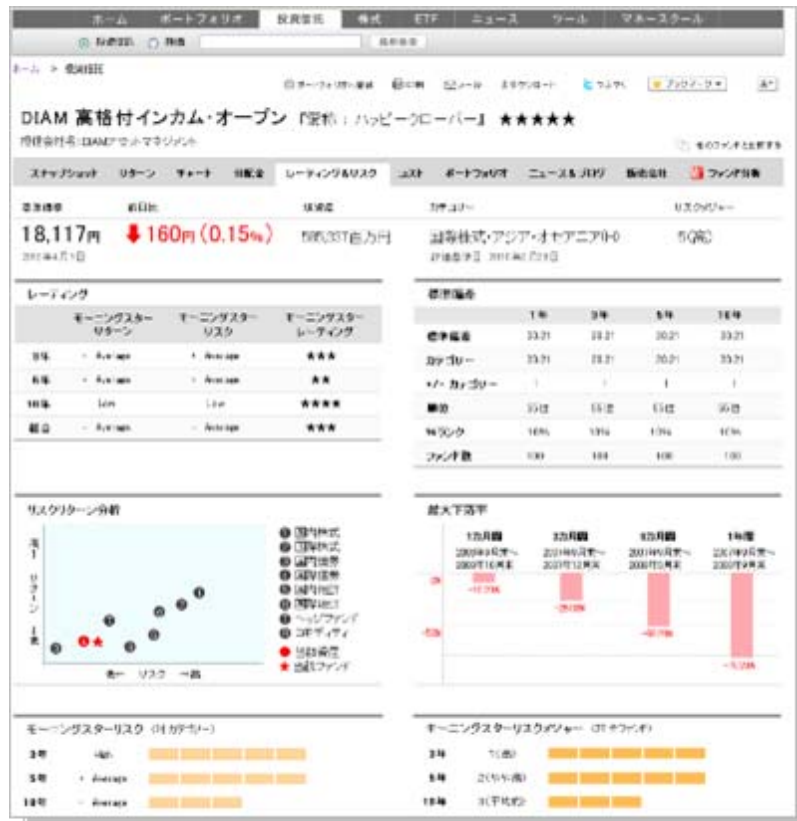
※当社ホームページの特集記事として掲載

※分析のイメージ

ファンド検索機能のリニューアル

リニューアルポイント

- ①【検索機能】 ファンド検索の切り口を大幅に拡充
- ②【ファンド情報】 表示項目、グラフを現在の3倍に拡充



Ustream & Twitterを活用したIRの提案

IR2.0の企画提案 ＜今までのIRの課題＞

- ・企業発表のリリース
- ・決算発表説明会
- ・機関投資家やアナリスト向け説明会
- ・個人投資家向け会社説明会
- ・工場施設など見学会の開催

発表資料だけでは詳細を伝えられない

アナリスト、機関投資家、首都圏の個人投資家など一部の人が参加できない

＜IR2.0の到来＞

インターネットの発達・普及

- (1) パソコンの性能向上
- (2) ナローバンド→ブロードバンド

ソーシャルネットワーク、動画の普及

Ustream、Youtube、Twitterなどネットの革新を
手軽に使える時代に

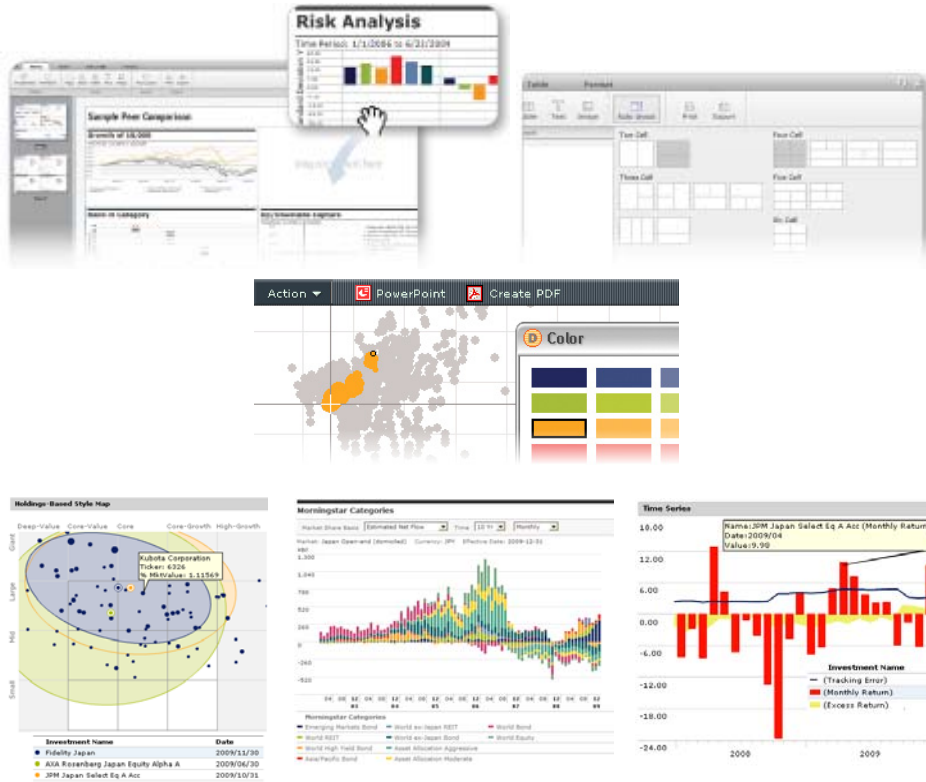


※実施のイメージ図

グローバルデータベース(モーニングスターダイレクト)の提供

Morningstar DirectSM

世界23拠点における35万本超の投資商品の
モーニングスターグローバル分析ツール



モーニングスタージャパン
販売提供

MORNINGSTAR

機関投資家



金融機関



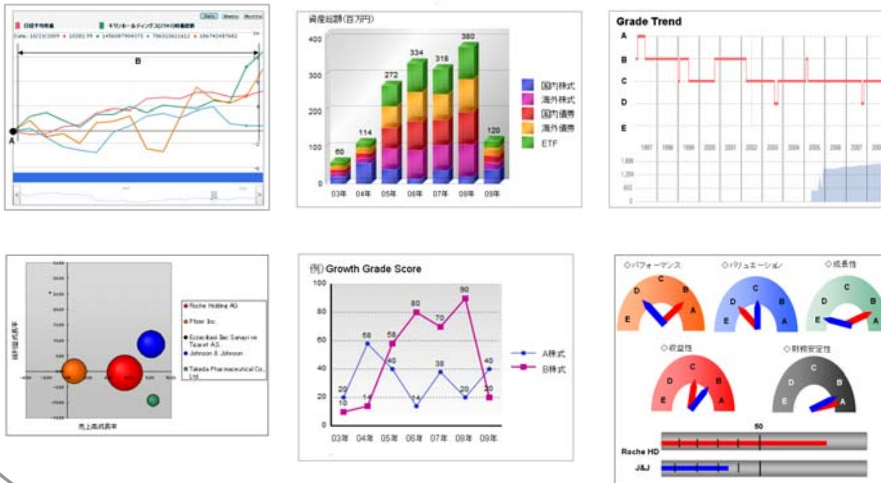
次世代メディア (iPhone, iPad, Android, kindle) への展開

iPhone & iPad & Android & kindle

当社オリジナルのエンジンスコアを始め、
視覚的に分かりやすい比較チャートをあらゆる切口中で提供



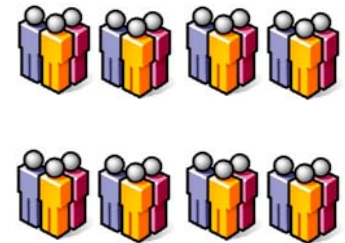
アプリケーション



モーニングスター・ジャパン
サービス提供



個人投資家



iPadを活用した投資信託の販売促進支援の提案



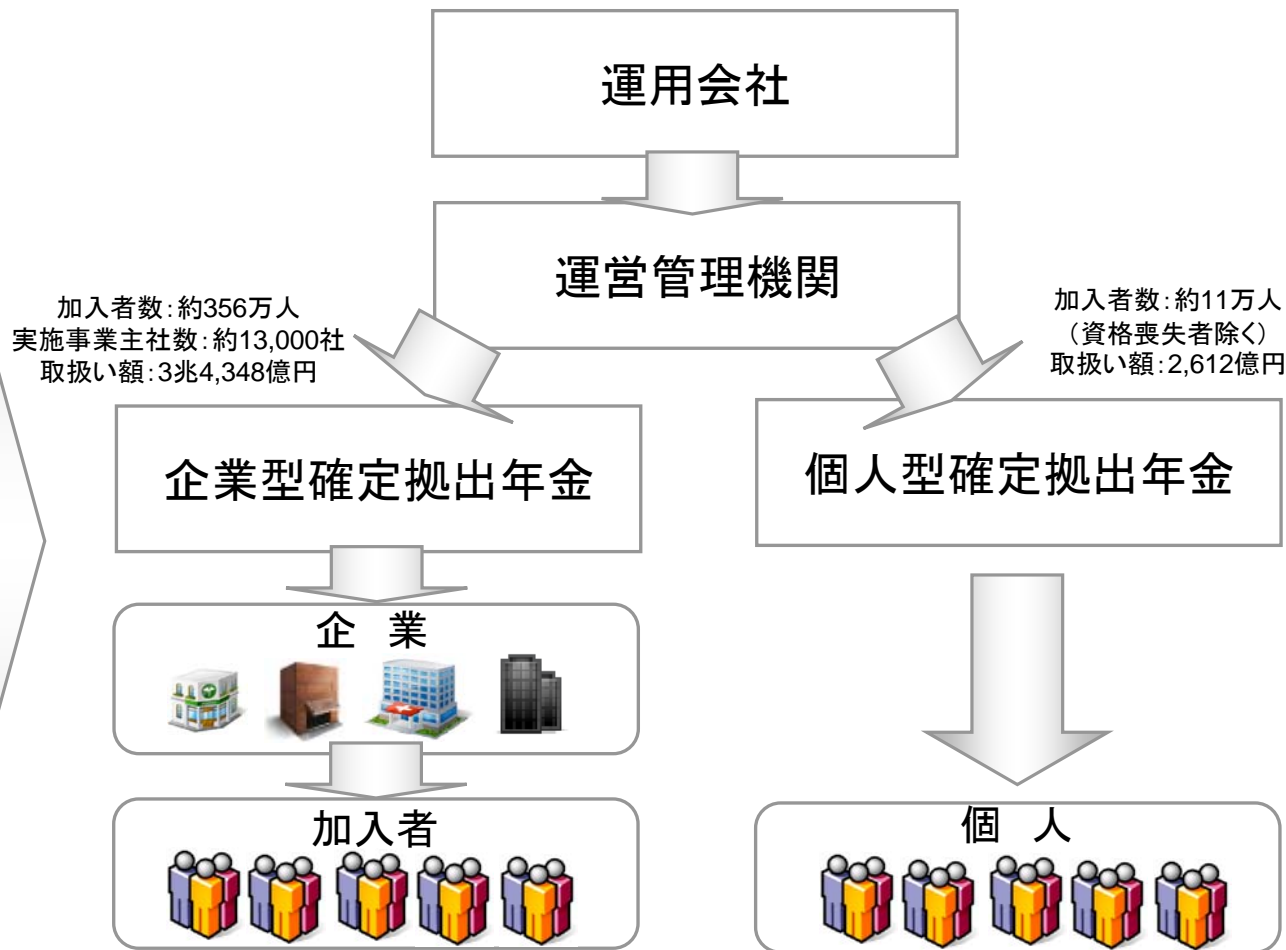
新興企業向けアナリストレポートの提供



確定拠出年金(401K)サービスの更なる推進

モーニングスター 確定拠出年金サービス

- ・教育ガイドブック
- ・セミナー
- ・投資助言、コンサルティング
- ・E-ラーニング



出所: 厚生労働省調べ(2010年4月末)、運営管理機関連絡協議会資料(2008年3月末)